

Culto das Crianças e Pré-adolescentes

Entrem e permaneçam em minha casa! Atos 16.15



Mulheres no Ministério
40 anos de ordenação na IECLB



Igreja Evangélica
de Confissão Luterana no Brasil

CULTO DAS CRIANÇAS E PRÉ-ADOLESCENTES

13 DE NOVEMBRO DE 2022

TEXTO BÍBLICO: ATOS 16.1-15

Material: um baú ou caixa com figurinos (lençóis, chapéus, lenços, cintos, calçados, perucas, bolsas...), canetinhas coloridas, folhas de papel ofício, tiras de TNT ou fitas vermelhas.

SAUDAÇÃO

Na chegada, acolher as crianças e adolescentes com a frase “Seja bem-vinda, bem-vindo aqui nessa casa!”.

VAMOS ORAR

Deus de amor, nós te agradecemos por nos encontrarmos aqui com nossos amigos e amigas para ouvir a tua Palavra e para te louvar. Queremos sempre fazer a tua vontade. Abençoa o nosso encontro.

Canto de integração: Esta é tua casa (Livro de Canto da IECLB, nº9)

INTRODUÇÃO À HISTÓRIA

A casa da gente é um lugar muito importante. É nela que convivemos com a família, descansamos, alimentamos o nosso corpo e reforçamos os laços de amor. Na nossa casa também recebemos visitas. Ficamos felizes quando as pessoas vão à nossa casa e se sentem bem. Hoje nós vamos conhecer a história de uma mulher que acolheu muitas pessoas na sua casa. Vamos ouvi-la?

NARRAÇÃO DA HISTÓRIA BÍBLICA

Na casa de Lídia:

Certo dia, chegaram à cidade de Filipos, na Macedônia, Paulo e alguns dos seus amigos. Eles viajavam por muitos lugares, falando sobre Jesus para as pessoas.

Em Filipos, eles ficaram vários dias conhecendo e conversando com o povo de lá. Perto da cidade havia um rio onde as pessoas gostavam de se encontrar para orar. Era sábado e mais um encontro animado de mulheres acontecia à beira do rio.

Entre elas estava Lídia, uma mulher que tinha seu próprio negócio. Ela vendia tecidos muito caros. Lídia produzia as tintas, pintava os tecidos para vendê-los. Era conhecida na região como a vendedora de púrpura*.

Como era de costume, Paulo começou a falar sobre Jesus: seus ensinamentos, seu amor pelas pessoas, sua morte e ressurreição. Paulo falou sobre as comunidades cristãs que estavam surgindo e como a mensagem e os ensinamentos de Jesus estavam se espalhando.

Lídia, que ouvia tudo com atenção, pediu para ser batizada. Ela acreditava em Deus e agora tinha conhecido seu Filho, Jesus Cristo. Ela queria viver como as demais pessoas cristãs e formar uma comunidade. E assim aconteceu. Lídia foi batizada junto com toda

a sua família. O batismo foi algo importante para ela. Lídia ficou feliz e convidou as pessoas para vir até a sua casa.

O tempo foi passando, e as pessoas continuaram a se encontrar na casa de Lídia. Sua hospitalidade foi muito importante. Ali, partilhavam os ensinamentos de Jesus, realizavam refeições comunitárias, apoiavam-se, oravam e auxiliavam a quem precisava de ajuda.

**Púrpura é uma tinta. Naquela época existiam dois tipos de púrpura: um tipo era extraído de animais (moluscos) e era muito caro. O outro tipo era extraído de vegetais.*

História baseada em Atos 16.1-15

PARA PENSAR, CRIAR E PARTILHAR

Encenando a história

Coloque o baú ou a caixa com os figurinos no centro da sala e comente que o grupo irá representar a história. Combine os papéis de cada uma durante a narração da história. Depois de vestidas com as personagens e com as combinações já feitas, recontar a história, enquanto as crianças a encenam.

Dica legal: Se possível, promova uma apresentação para pais, mães, familiares e comunidade. Antes da apresentação é importante informar ao público sobre o que foi trabalhado e refletido com as crianças e pré-adolescentes, ressaltando a importância da discussão do tema também em casa.

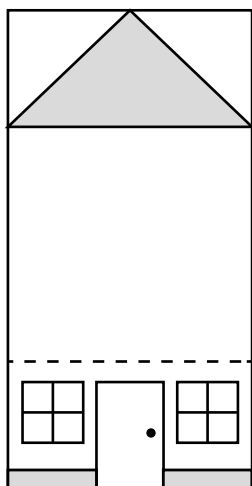
CASAS/CONVITE

Relembre com as crianças e pré-adolescentes a história. Você pode fazer as seguintes perguntas:

- Quem foi Lídia e qual a sua profissão?
- O que faz Lídia após ouvir Paulo?
- Como vocês imaginam a casa de Lídia?

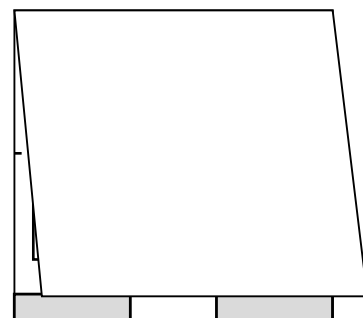
Comente que hoje nós temos a nossa igreja, a nossa comunidade como lugar de encontro e louvor a Deus. Assim como Lídia, nós também podemos convidar outras pessoas para conhecerem a nossa comunidade. Uma forma bacana é a confecção de um convite para levar para um amigo ou amiga.

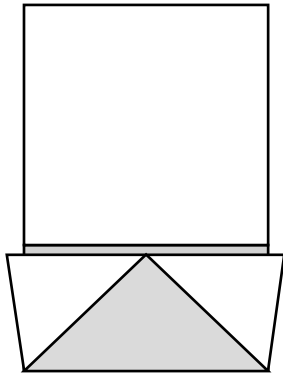
CONVITE EM FORMA DE CASA



1) Entregue para cada criança e pré-adolescente um cartão inspirado no exemplo abaixo. Ela pode colorir com as cores desejadas.

2) Peça que dobre o cartão ao meio.


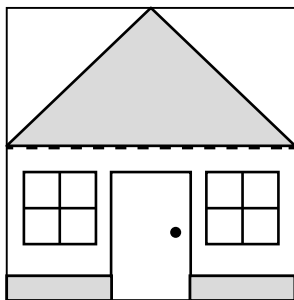




3) Dobrar no sentido do verso a parte do telhado.

4) Na parte “escondida” da casa a criança /pré-adolescente escreve uma mensagem para um amigo ou uma amiga que gostaria de convidar para o próximo encontro. Ela ou ele pode fazer quantos cartões desejar levar.

5) Fechar o cartão, aproximando o telhado da parte inferior da casa. Agora, está pronto o cartão para ser entregue para um amigo ou amiga.



HORA DE BRINCAR

Vamos à casa da Lídia

Demarque um lugar na sala para ser a casa da Lídia. Dê para cada criança uma tira de TNT ou fita vermelha. Uma criança segue na frente com um novelo de barbante vermelho ou lã vermelha em direção à casa da Lídia. À medida que o novelo vai sendo desenrolado, vai se formando uma linha contínua que dá voltas e mais voltas sem ser interrompida. As demais crianças seguem a linha, pisando sempre em cima dela, balançam as fitas vermelhas e seguem para a casa da Lídia. Lá, na casa, o lugar, mesmo pequeno, deverá abrigar todos e todas.

VAMOS ORAR

Deus da vida e do amor. Hoje nós ouvimos a história de Lídia, uma mulher corajosa e com muita fé. Ela acolheu as pessoas na sua casa para que pudessem ouvir falar de Jesus. Ajuda-nos também a seguirmos o exemplo de Lídia. Que possamos acolher as pessoas que estão próximas a nós. Amém.

Canto de bênção: Um abraço dado (Cancioneiro Cante com a gente, p.79)

Elaboração: Catequista Maria Dirlane Witt