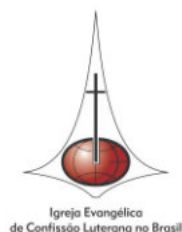


# E-BOOK DA OFICINA ON-LINE DE ADVENTO E NATAL 3



## A caminho de Belém



# E-BOOK DA OFICINA ON-LINE DE ADVENTO E NATAL

## A caminho de Belém

Assessoria: Diácona Luciana Rucks



# Apresentação



*E você Belém-Efrata, que é pequena demais para figurar como grupo de milhares de Judá, de você me sairá aquele que há de reinar em Israel, e cujas origens são desde os tempos antigos, desde os dias da eternidade. (Miquéias 5.2)*

O Natal está no ar! Lojas enfeitadas, pinheiros montados com bolinhas coloridas, luzes brilhantes em todos os lugares. O clima é contagiante e mexe muito com as pessoas. Muitas correm de um lado para o outro para a compra de presentes. Mas será que as pessoas sabem qual é o mais importante presente de Natal?

No terceiro ano da Oficina on-line de Advento e Natal, vamos buscar a essência do Natal através de um símbolo muito conhecido em todo o mundo: o presépio. Ele foi criado pelo monge Francisco de Assis no ano de 1223. A ação de Francisco foi uma verdadeira aula de educação cristã. A visão da cena, o cheiro no ar e a simplicidade do local, provavelmente, tocaram profundamente as pessoas espectadoras, tanto que a tradição permanece ainda hoje. A presença do menino Jesus na estrebaria da pequena cidade de Belém demonstra a grandeza de Deus representada no frágil bebê enrolado em panos pela sua jovem mãe. Diante do presépio, percebemos a proximidade do Deus Emanuel, o Deus conosco. Diante da cena do presépio, podemos parar e descansar, silenciar dos ruídos cotidianos, orar pela vida e pela paz e tomar novo fôlego na correria do dia a dia.

A entrada de Deus no mundo não foi cheia de glamour e pompas. Ainda hoje, há muitos presépios no Brasil e no mundo. Muitos deles nas periferias, nos campos e nos grandes centros urbanos. Que Deus possa abrir nossos olhos e corações para que possamos visualizá-los.

Abençoado tempo de Advento e Natal!

Catequista Maria Dirlane Witt

Diácona Simone Engel Voigt

Diácona Luciana Rucks

Catequista Daniela Hack

[#adventoenatalnaieclb](#)

[#somosieclb](#)

[#educaçãocristã](#)

[#jeieclb](#)

# Índice

Neste material você encontra:

## **Roteiro da oficina – primeira noite**

Acolhida, meditação e integração – A origem do presépio .....	5
Mãos em ação – Presépio de rolinhos .....	6
Oração da noite .....	11

## **Roteiro da oficina – segunda noite**

Acolhida e meditação – Natal é festa da graça .....	12
Como promover uma Mostra de Presépios na comunidade .....	13
Oração da noite – Estrela-guia .....	16

## **Dicas para viver o Advento e o Natal com diferentes grupos e idades**

Calendário de Advento 2022 .....	17
Proposta metodológica da edição de Natal da revista O Amigo das Crianças .....	17
Receita de bolachas natalinas .....	18
Os presépios atuais – sugestões de ações diaconais .....	18
Como montar o presépio .....	19
Juventudes Vivendo o Natal – teatros, estudos bíblicos, celebrações .....	19
Músicas sobre o presépio .....	20
Senhas Diárias com mostra de presépios .....	21
Leitura narrada - O nascimento de Jesus .....	22

# Primeira Noite



## ACOLHIDA, MEDITAÇÃO E INTEGRAÇÃO – A ORIGEM DO PRESÉPIO

### Saudação

Que a graça do nosso Senhor Jesus Cristo, o amor de Deus e a comunhão do Espírito Santo sejam com todas e todos vocês.

### Leitura bíblica

*E o verbo se fez carne e habitou entre nós. (João 1.14)*

### Reflexão

Há muitos anos, na Itália, o frade Francisco de Assis queria explicar melhor o que era o Natal e queria voltar a comemorá-lo de forma simples e humilde, como foi o nascimento de Jesus. Na noite de Natal, ele convidou as famílias que viviam no campo para levarem seus bois, burrinhos e outros animais até a floresta de Groccio. Lá na floresta, numa gruta, eles montaram uma cena representando o lugar onde Jesus nasceu. Assim, Francisco de Assis montou, no ano de 1223, o primeiro presépio. O termo vem do latim *Praesaepe*, que significa estrebaria ou curral.

É bem provável que a curiosidade das pessoas tenha sido grande ao ver a cena do nascimento de Jesus. Afinal, por que aqueles personagens estavam ali e o que representavam? Talvez, tenham perguntado:

- Por que os reis magos foram ao encontro de Jesus?
- O que os pastores de ovelhas faziam ali perto da estrebaria?
- Por que os anjos cantaram quando Jesus nasceu?
- Por que Jesus nasceu numa estrebaria, já que esse é o lugar onde se recolhem os animais ou se prende o gado?

Podemos imaginar Francisco de Assis explicando e narrando a história do nascimento de Jesus para as pessoas.

Desde então, tornou-se costume, em vários países, montar o presépio no início do Advento. Há um detalhe importante: Jesus só é colocado na manjedoura na noite de Natal.

Atualmente, são fabricados presépios com diversos tipos de material. Tem presépio de argila, porcelana, plástico, vidro, pedra, ferro e até de sucata. Tudo para a gente não se esquecer do verdadeiro motivo do Natal: o nascimento do Deus-Menino, Deus Emanuel, nosso Salvador.

### Diálogo em grupos (integração)

A montagem do presépio fortalece afetos e laços. É bem possível que todas e todos nós tenhamos uma memória afetiva ligada à lembrança de algum presépio. Qual a sua?

## Oração

Deus da vida e da esperança! Tu vens ao nosso encontro e a cada novo dia caminhas conosco. Tua palavra recria novas possibilidades. Preenche o nosso coração de vida nova! Em nome de Jesus, teu Filho amado, que nasceu na pequena cidade de Belém, numa simples e humilde estrebaria, nosso irmão e salvador. Amém.

## Canto

Advento é tempo de preparação (Livro de Canto, 358)

<https://www.youtube.com/watch?v=EFp17Rzlr8Q>

## MÃOS EM AÇÃO – PRESÉPIO DE ROLINHOS

### 1. Prepare a estrebaria



Marque com lápis o desenho do telhado, como mostra a foto. Com a parte que sobrou, faça o triângulo da parte de trás do telhado. Cole o triângulo na caixa, deixando a aba para o lado de dentro.




Forre a caixa com papel pardo ou filtro de papel para café. Prepare o telhado com o papelão, deixando uma pequena sobra nas laterais (aba do telhado).



Para facilitar a colagem, marque com lápis a posição em que deve ser colado na caixa e faça a colagem. Se quiser enfeitar o telhado, separe as partes da pinha e cole-as sobre o mesmo, intercalando-as..

## 2. Manjedoura e menino Jesus



Manjedoura: corte ao meio um rolo, dividindo o mesmo em duas partes iguais. Cole uma sobre a outra, formando a manjedoura. Enfeite com musgo, palha ou material disponível.




Menino Jesus: para diminuir o seu tamanho, corte aproximadamente 3 cm do rolo fora. Corte no comprimento a parte que ficou (maior), diminua o seu diâmetro (mais ou menos o diâmetro de um dedo) e cole. Faça um pequeno círculo oval para o rosto e cole sobre o rolo.

Para a manta, recorte no tecido ou papel de seda ou crepom 11 cm x 12 cm. Ajeite o tecido ou papel e cole, enrolando o menino Jesus. Pinte os olhos e a boca. Coloque Jesus sobre a manjedoura.

## 3. Maria, José, pastores e reis




Para o rosto, recorte 16 cm x 4,5 cm de tecido ou papel. Cole no rolo (para todos).  
Para a roupa, recorte 16 cm x 6,5 cm de tecido ou papel. Cole no rolo (para todos).



Para a túnica de Maria e José, recorte 14 cm x 22 cm. Ajeite-a sobre a cabeça, deixe uma pequena

sobra sobre a testa e cole onde for necessário para dar o formato desejado. Faça o acabamento da túnica na cabeça com fita, sianinha, renda ou outro material. Pinte os olhos e a boca.




Para a túnica dos reis, use tecido de 10 cm x 10 cm. Em caso de papel, use preferencialmente papel de seda ou crepom, por serem mais maleáveis. Esse pode medir 22 cm x 26 cm. Dobre ao meio (22 cm x 13 cm). Faça também 2 dobras de cada lado no comprimento. Cole sobre o rolo, com o rosto e a roupa já colados. Faça a coroa e enfeite com material disponível e cole. Faça as mãos e o presente. Pinte os olhos e a boca.

Para a túnica dos pastores, recorte tecido ou juta de 16 cm x 9 cm. Se colocar a túnica sobre a cabeça, como Maria e José, a medida pode ser de 14 cm x 22 cm. Faça o cajado com palito de churrasco, canela em pau ou galho seco. Faça as mãos e cole-as no corpo.






## 4. Anjo



Para o anjo, recorte 16 cm x 4,5 cm para o rosto e 16cm x 6,5cm, para a roupa.




Faça um coração para as asas. Espalhe a cola com o dedo e passe o glitter. Para a auréola, use um arame de embalagem de pão.



Forre com fita mimosa, molde de acordo e cole no rolo (na parte de trás e por dentro). Para o cabelo, faça um pompom de lã e ajeite na cabeça. Pinte os olhos e a boca.

## 5. Estrela



Recorte cinco tiras de rolo de aproximadamente 1,5 cm cada. Pinte de amarelo. Dê o formato de estrela e cole-as uma na outra, formando uma estrela de cinco pontas. Cole-a na casa.

## 6. Ovelha e vaca



Dobre levemente o rolo e faça a marcação como marcado na foto. Faça o recorte sobre o risco e dê o formato. Cole algodão e pinte os olhos e a boca. Proceda da mesma forma para fazer a vaca. Dobre o rosto para a frente e pinte da cor que desejar.



### Oração da noite

Que especial este momento de encontro, onde podemos trocar experiências, fortalecer laços, renovar nossa esperança pela vinda de Jesus, em nossa vida, em nossas comunidades e em nossa história, a partir do presépio.

### Música

Um Jumentinho Ploc, Ploc, Ploc (Cancioneiro Cante com a Gente, 26)

<https://www.youtube.com/watch?v=Ld5tBZWlo8k>

Oremos a Deus, pedindo que estenda a sua mão amorosa sobre nós. Em sua mão está a vida de cada criatura e o fôlego de toda a humanidade.

Ó Deus da bondade e cheio de misericórdia, dai-nos a graça de acolher, com muita alegria, o menino Jesus nascido na manjedoura. Dá-nos força e coragem para sermos sinais de luz onde vivemos. Que possamos, nos nossos grupos e comunidades, crescer na esperança e na solidariedade, produzindo frutos de justiça e amor. Que no tempo de Advento e Natal, possamos nos lembrar que o que realmente importa é o teu amor para conosco. Amor que não tem limites nem fronteiras e que se manifesta de forma tão frágil e pequenina, como uma criança na estrebaria. Amém.

### Bênção

Que as tuas mãos sejam lanternas que espalham a luz de Belém nos lugares mais escuros e esquecidos. Que essa luz faça diferença nos lugares por onde passares. Amém.

# Segunda Noite

## ACOLHIDA E MEDITAÇÃO – NATAL É FESTA DA GRAÇA

### Saudação

Sejam bem-vindas e bem-vindos!

Realizamos esta meditação em nome de Deus, que nos deu um grande presente; em nome de Jesus Cristo, o presente vivo dado por Deus; e em nome do Espírito Santo, que nos dá coragem e ânimo para contarmos adiante esta notícia de grande alegria. Amém.

### Leitura bíblica

*O lobo habitará com o cordeiro, o leopardo se deitará junto do cabrito, o bezerro, o leão novo e o novilho gordo andarão juntos, e um pequenino os guiará. (Isaías 11.6)*

### Reflexão

Natal é a história da vinda de Deus ao mundo; é o tempo de Deus de encontrar-se conosco. O que está no centro da história de Natal? Numa noite, durante uma viagem de José e Maria a Belém da Judeia, Jesus nasceu. Ele foi deitado numa manjedoura, pois o lugar que sobrou para eles foi uma estrebaria, junto dos animais. Esse fato demonstra que Deus veio a este mundo sem nenhuma exigência. Deus veio, através de Jesus, mesmo que ninguém estivesse preparado para recebê-lo. Deus veio, mesmo que não houvesse um lugar dentro de uma casa para acomodá-lo, ou uma cama quentinha para acolher o menino recém-nascido.

Natal é inteiramente graça, é a demonstração da incomparável boa vontade de Deus de vir ao nosso encontro sem nada exigir. A graça de Deus e sua boa vontade estão acima das condições por nós oferecidas. Mesmo na precariedade da nossa vida e da falta de condições, Deus veio, Deus vem! E o que chama atenção nessa história da vinda de Deus é que, mesmo assim, na precariedade, o menino-Deus foi recebido em festa. Mas foi uma festa diferente, uma festa da graça, celebrada pelo universo, pelos céus, pela terra, pelos animais e por pessoas muito simples: na noite do nascimento de Jesus, as estrelas brilharam mais forte, os animais foram companheiros de José, de Maria e de Jesus, os pastores do campo foram ao encontro da criança e sua família, e anjos cantaram em coro. Luz, música, anjos! Que festa bonita!

Hoje, essa festa da graça continua e nós somos convidadas e convidados a participar, recordando e acolhendo a mensagem grandiosa da vinda de Deus ao mundo por meio de Jesus, seu Filho. Vamos nos unir aos anjos, aos animais, às estrelas, ao universo, a José, Maria e aos pastores, e cantar glórias a este Deus que vem a nós de graça, sem exigências, sem condições impostas, e nos oferece tudo que necessitamos para viver: alegria, paz, perdão, amor e comunhão. Glória a Deus nas alturas e paz na terra entre as pessoas a quem Deus quer bem.

*Catequista Dra. Erli Mansk, Coordenadora de Liturgia*

## Oração

Deus da paz e da bondade, que acompanhaste Maria e José até Belém. Dá-nos um coração aberto e pronto para amar. Conduz a cada uma e a cada um de nós pelo caminho do diálogo e do cuidado. Que a paz, o amor e o perdão, temperos essenciais, estejam presentes nas nossas vidas. Não deixes que nossos afazeres ou nossas preocupações do dia a dia se sobreponham ao encontro contigo, com as pessoas e com a tua criação. Em nome de teu filho, Jesus, nosso irmão e nossa luz. Amém.

## COMO PROMOVER UMA MOSTRA DE PRESÉPIOS NA COMUNIDADE

Compartilhamos a experiência da Mostra de Presépios, que acontece a partir da Comunidade Evangélica da Paz, Paróquia de Giruá (RS), Sínodo Noroeste Riograndense. O município de Giruá tem 17 mil habitantes. A atividade ecumênica, sobretudo com a Igreja Católica, acontece em diferentes momentos durante o ano.

Na primeira edição da Mostra de Presépios, em 2019, avaliamos que um importante passo seria pensá-la de forma mais ampla e ecumênica, envolvendo escolas, entidades (Igreja Católica, APAE, Liga Feminina de Combate ao Câncer, Emater, ...), artesãs e artesãos, demais pessoas e/ou famílias que desejassem participar, além dos grupos e pessoas/famílias da nossa comunidade e da paróquia da IECLB.

### Passos importantes para organizar a Mostra de Presépios:

- informar toda a comunidade, procurando perceber o que ela deseja fazer. A partir daí, avaliar as possibilidades e a melhor maneira de organizar a mostra;
- criar uma comissão que ajude a pensar e organizar os diferentes aspectos do encontro. Sugerimos que essa comissão seja composta por pessoas com diferentes funções e habilidades na comunidade: ministro, ministra, lideranças do presbitério, pessoas que auxiliem nas redes sociais, na ornamentação do espaço e que se encantem pela proposta da exposição;
- iniciar a organização com um bom tempo de antecedência;
- definir o período da mostra e o local onde irá acontecer;
- criar duplas ou grupos de trabalho conforme a disponibilidade de tempo e habilidades de cada pessoa.

### Exemplos de tarefas que precisam ser feitas, conforme a abrangência da mostra:

- divulgação, (redes sociais, jornal, rádio...);
- convites;
- organização do espaço (organização das mesas, divisão dos espaços para receber os presépios, plaquinhas de identificação, ...);
- ornamentação do espaço interno e externo – preferir sempre o que for mais simples e com menor custo;
- confecção de uma lembrancinha para as crianças das escolas que visitarão a mostra (opcional);
- pessoas que auxiliarão durante a visita das escolas;
- pessoas que poderão acolher as pessoas visitantes durante a mostra.

A Mostra de Presépios possui uma importante ênfase pedagógica, incentivando a criatividade e a valorização das coisas simples. Assim, a proposta parte da própria realidade do nascimento de Jesus em meio a uma estrebaria. Com simplicidade e humildade, Ele viveu e anunciou a sua mensagem a todas as pessoas, sem distinção de povos e barreiras econômicas ou sociais. Nesse sentido, incentivamos a participação das escolas, grupos e pessoas na confecção de seus presépios, reflexão sobre o verdadeiro sentido do Natal, seu significado e importância para os dias de hoje, bem como a visita à mostra.

O envolvimento das escolas, das comunidades da IECLB, da Igreja Católica e de diferentes grupos e entidades do município mostrou a riqueza da diversidade na criação e confecção dos presépios, ao se usar diferentes materiais reutilizáveis e da própria natureza bem como criar presépios que fazem parte da história de cada família.


Paralelo à mostra, realizamos um Bazar de Natal, onde algumas pessoas e grupos puderam mostrar e vender seu artesanato, focando de maneira especial nos presépios e símbolos do Natal.

**IMPORTANTE:** cada contexto é único, por isso avalie as possibilidades e as necessidades da sua comunidade e bairro, localidade ou cidade. Inspire-se a partir dessa experiência e da oficina e adapte o que for necessário. Essencial é envolver as pessoas e anunciar a mensagem do Natal e o nascimento de Jesus Cristo.

Para a organização do espaço e da exposição, realizamos a inscrição prévia das pessoas e famílias interessadas em expor. Abaixo, segue o modelo da ficha.

<p style="text-align: center;"><b>I Mostra de Presépios – Comunidade da Paz</b></p> <p style="text-align: center;"><b>Ficha de Inscrição</b></p> <p>Nome: .....</p> <p>Telefone de contato: .....</p> <p>Material utilizado: .....</p> <p>Tamanho/ Especificar aproximadamente o espaço que ocupa: altura x largura x comprimento Mini/pequeno (...) Médio (...) Grande/chão (...) Parede (...)</p> <p>Com quantos presépios irá participar? Quantidade: ..... Tamanho: .....</p> <p>Tem interesse em participar do Bazar de Natal? Sim (...) Não (...)</p> <p>Os produtos do bazar deverão estar etiquetados com valor e nome a quem pertencem, e devem remeter ao presépio ou aos símbolos do Natal, com exceção do Papai Noel.</p> <p>Deseja identificar o seu presépio? (...) Sim (...) Não</p> <p>Havendo interesse, a organização fará a devida identificação do presépio.</p>
--


Seguem algumas fotos de presépios que foram expostos.



Confira mais fotos e informações nos canais de comunicação da Paróquia Evangélica de Confissão Luterana de Giruá/RS:

 [https://www.instagram.com/ieclb\\_girua/](https://www.instagram.com/ieclb_girua/)

 <https://www.facebook.com/profile.php?id=100069822834598>

 <http://ieclbgirua.blogspot.com/>

## ORAÇÃO DA NOITE – ESTRELA GUIA

### Oração

Deus de bondade, o Natal é a lembrança do nascimento de Jesus entre nós, é a marca da tua presença amorosa no mundo. Natal é certeza de que o Deus Emanuel, o Deus conosco, torna-se nosso irmão no menino Jesus nascido em Belém. Que a nossa contemplação ao redor do presépio fortaleça a nossa fé e nos comprometa com a justiça e a paz tão sonhadas. Amém.

### Estrela-guia

Lá vem a estrela-guia,  
orientando sábios que buscam a criança.  
Ela vai nascer, já está nascendo,  
a despeito dos poderosos.  
Mas ela nasce não onde se esperava.  
Nasce o menino Jesus numa estrebaria,  
junto a jumentos, ovelhas, pequenos animais.  
E seu primeiro leito é um cocho  
repleto de palha seca e cheirosa.  
A jovem mãe, Maria, o acalenta como pode.  
E o pai, o carpinteiro José, vigia com ternura.  
A estrela-guia está alta no céu escuro.  
Ela anuncia um NOVO DIA.  
Uma NOVA VIDA para todas as pessoas.  
E a ciranda das crianças já começou...  
CANTEMOS!

*Pastor Dr. Roberto E. Zwetsch*

*(O poema encontra-se na revista O Amigo das Crianças, edição 103, novembro e dezembro, 2022, p. 3).*

### Bênção

Que a mão do menino nascido em Belém te conduza pelos caminhos da esperança e do amor. Que a sua história permaneça viva e pulsante na tua vida e no mundo.

### Canto

Jesus entre nós (Preparam suas casas) (Livro de Canto, 542)

<https://www.youtube.com/watch?v=1JrRzVdDTdg>



# DICAS PARA VIVER O ADVENTO E O NATAL NA COMUNIDADE COM DIFERENTES GRUPOS E IDADES

## Calendário de Advento

Tem novidade no ar! É o Advento que está chegando! É tempo de aguardar a chegada do Natal. Que tal acompanhar essa espera com e em família com a revista O Amigo das Crianças e o calendário de Advento da revista?



## Presentear faz bem

A campanha junto à Obra Gustavo Adolfo continua. Na compra de cada exemplar avulso do calendário, a pessoa que o adquirir estará contribuindo com o trabalho da Obra Gustavo Adolfo, uma entidade da igreja que auxilia as comunidades e paróquias necessitadas. Esse é um jeito bem concreto de viver o tempo de Advento e Natal e aproveitar para presentear pessoas amigas com o calendário de Advento.

O calendário de Advento avulso pode ser encomendado através dos seguintes endereços:

### Assinatura da revista ou aquisição da revista avulsa com o calendário

Editora Sinodal

<https://www.editorasinodal.com.br/produtos/o-amigo-das-criancas-assinatura/>

E-mail: [amigodascriancas@editorasinodal.com.br](mailto:amigodascriancas@editorasinodal.com.br) - Whatsapp: [51\) 98122-5269](https://wa.me/51981225269)

### Calendário de Advento avulso

Obra Gustavo Adolfo

E-mail: [ogaieclb@oga.org.br](mailto:ogaieclb@oga.org.br) - Fone: (51) 3589-1098



## Proposta metodológica da edição de Natal da revista O Amigo das Crianças

No link abaixo, você encontra a sugestão de um teatro de Natal com o tema do nascimento de Jesus. Ele pode ser usado nos grupos de crianças e, com algumas adaptações, nos grupos de adolescentes e jovens.

[https://www.luteranos.com.br/conteudo\\_organizacao/missao-formacao-educacao-crista/proposta-metodologica-para-uso-da-revista-o-amigo-das-criancas](https://www.luteranos.com.br/conteudo_organizacao/missao-formacao-educacao-crista/proposta-metodologica-para-uso-da-revista-o-amigo-das-criancas)

## RECEITA DE BOLACHAS NATALINAS

- 2 1/4 xícaras de farinha de trigo
- 1/2 xícara de açúcar
- 1/2 xícara de manteiga
- 1/2 xícara de melado ou mel (eu fiz com melado)
- 1 ovo
- 1/2 colher de sopa de canela em pó
- 1 colher de chá de fermento em pó
- 1 colher de chá de gengibre em pó
- 1 colher de chá de cravo da índia em pó
- 1/2 colher de chá de bicarbonato de sódio



### Modo de fazer

Misture os ingredientes e acrescente mais farinha, até desgrudar das mãos. Abra a massa com um rolo de macarrão e corte no formato desejado. Caso você tenha, use forminhas em formato de estrela, anjo, coração ou outro elemento do presépio. Asse em forma não untada, mas enfarinhada.

## OS PRESÉPIOS ATUAIS – SUGESTÕES DE AÇÕES DIACONAIS

Diante do presépio, nós somos convidadas e convidados a acolher no coração a mensagem transformadora do nascimento do Deus menino. Diante do presépio, somos mensageiras e mensageiros da paz e da justiça. Diante do presépio, não podemos calar e ficar indiferentes às dores do mundo. Há muitos presépios nos cantos e recantos do nosso país e do mundo. Em Jesus Cristo, Deus veio ao mundo e serviu às pessoas, principalmente àquelas em situação de maior fragilidade. Sendo assim, ações diaconais podem ser fortalecidas neste tempo de Advento e Natal. Verifique as ações promovidas no seu sínodo ou na sua paróquia. Abaixo, seguem algumas sugestões que podem ser realizadas:



1. Organize ou participe de uma campanha de cestas natalinas para famílias necessitadas.
2. Estimule as crianças para uma campanha de doação de brinquedos e livros.
3. Organize um grupo de cantos natalinos para visitas a instituições que trabalham com pessoas idosas.
4. Espalhe as mensagens do Natal. Faça na comunidade uma oficina de cartões natalinos e distribua-os na vizinhança da sua rua e do seu bairro. Envolve as crianças, adolescentes, jovens e pessoas adultas.
5. Organize uma limpeza nas margens de rios e arroios da sua cidade como forma de cuidado com a bela criação de Deus.

## COMO MONTAR O PRESÉPIO

No **primeiro domingo do Advento**, dia 27 de novembro, comece a montagem do presépio com a estrebaria, a manjedoura e os animais.

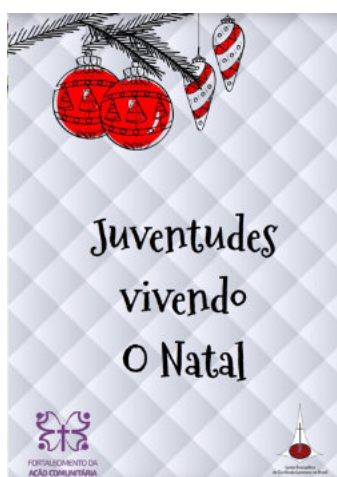
No **segundo domingo do Advento**, dia 4 de dezembro, coloque em cima da estrebaria o anjo e a estrela.

No **terceiro domingo do Advento**, dia 11 de dezembro, coloque no presépio os pastores e os reis magos.

No **quarto domingo do Advento**, dia 18 de dezembro, coloque no presépio Maria e José.

Na **noite da véspera de Natal**, na noite de 24 de dezembro, ou no **dia de Natal**, dia 25 de dezembro, coloque o menino Jesus na manjedoura.

## JUVENTUDES VIVENDO O NATAL TEATROS, ESTUDOS BÍBLICOS, CELEBRAÇÕES



[https://  
www.luteranos.com.br/  
conteudo/juventudes-  
vivendo-o-natal](https://www.luteranos.com.br/conteudo/juventudes-vivendo-o-natal)



[https://  
www.luteranos.com.br/  
conteudo/juventudes-  
vivendo-o-natal-2](https://www.luteranos.com.br/conteudo/juventudes-vivendo-o-natal-2)



[https://  
www.luteranos.com.br/  
conteudo/juventudes-  
vivendo-o-natal-3](https://www.luteranos.com.br/conteudo/juventudes-vivendo-o-natal-3)



[https://  
www.luteranos.com.br/  
conteudo/juventudes-  
vivendo-o-natal-4](https://www.luteranos.com.br/conteudo/juventudes-vivendo-o-natal-4)



# Músicas sobre o presépio

Nesta seção, selecionamos alguns hinos que apontam para o caminho do presépio. Um deles é acompanhado por gestos, e outro, com percussão: *Jesus entre nós* e *Um Jumentinho Ploc, Ploc, Ploc*, respectivamente. Os demais hinos também podem ser trabalhados nessa perspectiva. Todos podem ser cantados nos grupos e com a comunidade. Ficam aqui referências de boas gravações:



**Quero ir com os pastores (LCI 372)**  
[https://www.youtube.com/watch?v=ykF7rkrqg5E&ab\\_channel=LuteranaRiodeJaneiro-Norte](https://www.youtube.com/watch?v=ykF7rkrqg5E&ab_channel=LuteranaRiodeJaneiro-Norte)




**Ó, venham, crianças (LCI 374)**  
[https://www.youtube.com/watch?v=eV7mTdnAfn&ab\\_channel=IgrejadoCaminhoVelhaCentral](https://www.youtube.com/watch?v=eV7mTdnAfn&ab_channel=IgrejadoCaminhoVelhaCentral)



**Enquanto no campo (LCI 384)**  
[https://www.youtube.com/watch?v=mcTQ25cr4mM&ab\\_channel=PastorAdrielRaach](https://www.youtube.com/watch?v=mcTQ25cr4mM&ab_channel=PastorAdrielRaach)



**Num berço de palhas (LCI 555)**  
[https://www.youtube.com/watch?v=l3FZEb9LCno&ab\\_channel=IECLB](https://www.youtube.com/watch?v=l3FZEb9LCno&ab_channel=IECLB)



**Jesus Entre Nós (Preparem suas casas) (LCI 542, com gestos)**  
[https://www.youtube.com/watch?v=1JrRzVdDTdg&ab\\_channel=IECLB](https://www.youtube.com/watch?v=1JrRzVdDTdg&ab_channel=IECLB)



**Um Jumentinho Ploc, Ploc, Ploc**  
(Cancioneiro Cante com a Gente, 26, com percussão)  
[https://www.youtube.com/watch?v=Ld5tBZWlo8k&ab\\_channel=L%C3%ADlianL%C3%BCdtke](https://www.youtube.com/watch?v=Ld5tBZWlo8k&ab_channel=L%C3%ADlianL%C3%BCdtke)

Maestro Wagner Petry Moraes

# Senhas Diárias com mostra de presépios

Durante o Advento, de segunda a sábado, os cards das Senhas Diárias terão fotos de presépios, gentilmente enviadas por membros de diferentes regiões. Baixe o App da IECLB no seu celular e compartilhe com familiares e em suas redes sociais.



Baixe o Aplicativo IECLB para Android e iOS

Play Store: <https://play.google.com/store/apps/details?id=br.com.ieclb>

App Store: <https://apps.apple.com/br/app/ieclb/id1565273790>

Siga a IECLB nas redes sociais

 <https://www.instagram.com/ieclboficial>

 <https://www.facebook.com/IgrejaEvangelicadeConfissaoLuterananoBrasilOficial>

*Organização: Pastor Dr. Emilio Voigt, Assessor Teológico da Presidência,  
e Gabriela Giese, Coordenadora de Comunicação*

# Leitura narrada - O nascimento de Jesus

Personagens: Narrador ou Narradora (com falas), Maria, José, pastores, Anjo (com fala), outros anjos (opcional), Reis Magos, 3 pessoas para encerrarem a apresentação, animais. O número de pastores, animais e anjos pode variar conforme a quantidade de pessoas participantes.

Material: Manjedoura, estrela luminosa (se possível), refletor ou outra fonte de luz direcionada, roupas e acessórios para os personagens.

Preparação do ambiente: Previamente, ornamentar o altar com alguns elementos da estrebaria. Posicionar a manjedoura e a estrela luminosa junto ao altar.

Canto

*(Durante o canto, os animais entram e se posicionam próximo à manjedoura. Acender a estrela.)*

Narrador/a: Há muito e muito tempo, em uma terra distante chamada Belém, nasceu um menino. Seu nome era Jesus. Sua mãe, Maria, e seu pai, José, tinham feito uma longa viagem. *(Maria e José entram e se dirigem até o altar, onde está manjedoura.)*

Eles eram de Nazaré, na Galileia, e como o rei havia pedido para todos as pessoas se registrarem, eles foram para Belém para fazer o recadastramento.

*(Maria e José fazem o que segue conforme a leitura:)* Maria deu à luz o seu primeiro filho em uma estrebaria, enrolando-o em panos e o deitando em uma manjedoura.

Naquela região havia também pastores que cuidavam de ovelhas. *(Os pastores entram, mas permanecem no fundo da igreja "cuidando das ovelhas".)* Eles estavam no campo quando uma luz gloriosa do Senhor brilhou na frente deles. Um anjo apareceu e disse: *(Projetar luz na direção do anjo enquanto ele se aproxima dos pastores e fala.)*

Anjo: Nasceu o Salvador! Vão e vejam a criancinha enrolada em panos e deitada em uma manjedoura.

Narrador/a: E, assim, eles se foram. Acompanhados de anjos, entoaram lindas canções ao Senhor. *(Pastores lentamente se dirigem até Maria, José e Jesus enquanto a Comunidade canta.)*

Canto

Narrador/a: Ao chegarem ao local do nascimento de Jesus, os pastores contaram tudo o que havia acontecido e ficaram muito felizes por conhecer Jesus. Também foram ver o menino Jesus alguns sábios do Oriente, os Reis Magos. Eles haviam visto uma estrela muito brilhante no céu e foram atrás dela até chegarem a Belém. *(Os Reis Magos se dirigem até a manjedoura enquanto a Comunidade canta brevemente:)*

Canto

Narrador/a: Os magos presentearam Jesus com vários presentes, o adoraram e ficaram muito felizes.

*(Três pessoas falam as frases seguintes saindo de lugares diferentes da igreja.)*

Pessoa 1: Foi assim que nasceu Jesus, o nosso Salvador.

Pessoa 2: Natal é festa da graça, pois Deus vem ao nosso encontro sem nada exigir.

Narrador/a: A graça de Deus e sua boa vontade estão acima das condições oferecidas por nós.

Pessoa 3: Diante do presépio, percebemos a proximidade do Deus Emanuel, o Deus conosco.

Narrador/a: Diante do presépio, somos convidadas e convidados a acolher no coração a mensagem transformadora do nascimento do Deus menino e ser mensageiras e mensageiros da paz. Glória a Deus nas maiores alturas e paz na terra entre todas as pessoas! Cantemos louvores a Deus, pois é Natal!

Canto

*Autoria desconhecida. Adaptado pela Catequista Daniela Hack)*

# Ficha técnica

## Oficina on-line de Advento e Natal (3º ano) A caminho de Belém

Este e-book é uma publicação da IECLB – Secretaria da Ação Comunitária/Coordenação de Educação Cristã e Coordenação do Trabalho com Jovens.

**Organização e elaboração:** Catequista Daniela Hack, Diácona Luciana Rucks, Catequista Maria Dirlane Witt, Diácona Simone Engel Voigt

**Projeto gráfico, capa e diagramação:** Artur Sanfelice Nunes

**Revisão ortográfica:** Susanne Buchweitz

### Realização

Programa Comunidades Criativas

Secretaria da Ação Comunitária da IECLB, por meio da Coordenação do Trabalho com Jovens e da Coordenação de Educação Cristã



Apoio:



Ofertas Nacionais para a Educação Cristã Contínua

© Igreja Evangélica de Confissão Luterana no Brasil, 2022

Rua Senhor dos Passos, 202, 4º andar

90020-180 – Porto Alegre – RS

Fone: (51) 3284 5400

secretariageral@ieclb.org.br

www.luteranos.com.br

Este e-book está publicado no Portal Luteranos. Acesse [aqui](#) ou pelo QR Code

