

E-BOOK DA OFICINA ON-LINE

4

NATAL

A FESTA DA LUZ



FORTALECIMENTO DA
AÇÃO COMUNITÁRIA



Igreja Evangélica
de Confissão Luterana no Brasil

E-BOOK DA OFICINA ON-LINE ⁴

NATAL

A FESTA DA LUZ





APRESENTAÇÃO

Porque Deus, que disse: "Das trevas resplandeça a luz", ele mesmo resplandeceu em nosso coração, para iluminação do conhecimento da glória de Deus na face de Jesus Cristo. (2 Coríntios 4:6)

Eis que se aproxima o tempo de Advento e Natal. É tempo de nos prepararmos para a chegada do Menino Jesus, lembrar e meditar sobre o propósito da sua vinda em nosso meio.

Neste ano, nosso tema é a Luz: **"Natal, a festa da Luz"**, representada pela figura da Lanterna. Nesta 4ª edição da Oficina Online de Advento e Natal, convidamos a refletir sobre o significado dessa Luz que Cristo trouxe ao mundo a partir do seu nascimento.

Apresentamos uma proposta para que cada pessoa possa construir a sua própria lanterna e formas de fazê-la com meditações em família e em comunidade. Também oferecemos uma proposta de celebração e roteiro de caminhada de Lanternas, a partir da qual a comunidade é convidada a irradiar a luz de Cristo para o mundo. Na oficina, ouviremos a partilha de experiências em ambiente escolar e comunitário, além da história por trás da tradição da Caminhada das Lanternas.

Que este material inspire cada um e cada uma a propagar a Luz de Cristo no Mundo!

Abençoado tempo de Advento e Natal.

Pastora Carmen Michel
Catequista Daniela Hack
Diácona Simone Engel Voigt
Musicista Wagner Petry Moraes



[#Adventoenatalnaieclb](#)

[#somosieclb](#)

[#educaçãocristã](#)

[#natal](#)



SUMÁRIO

Neste material você encontra:

ROTEIRO DA OFICINA – PRIMEIRA NOITE

Acolhida, meditação e apresentação do programa – Natal: A festa da luz!	5
Mãos em ação - Confeção de lanternas – caixa de sapato	7
Oração da noite	8

ROTEIRO DA OFICINA – SEGUNDA NOITE

Acolhida e meditação – Tradição das lanternas de Advento e Natal	9
Vivências com lanternas no ambiente escolar e comunitário	
Compartilhamento de experiências	10
Noite das lanternas – Colégio Sinodal São Leopoldo e Portão/RS	10
Caminhada das lanternas – Paróquia Evangélica Luterana em Maravilha/SC	14
Oração da noite	16

PROGRAMA PARA VIVER O ADVENTO E O NATAL EM FAMÍLIA E COMUNIDADE

Dinâmica de meditação com as lanternas para celebrar o Advento e Natal em família e comunidade	17
Proposta de Caminhada de Lanternas da revista O Amigo das Crianças	21
Modelo de lanterna – caixa de leite	25
Músicas de Advento e Natal para acompanhar a Noite de Lanternas e a Caminhada de Lanternas	26
Divulgação do Amigo das Crianças	29
Celebração - Jesus: a luz do mundo	30
Divulgação do Juventudes Vivendo o Natal	30
Teatros	
A luz do mundo	31
Fez-se a luz	34
O mistério de Belém	42
Ficha técnica	43



PRIMEIRA NOITE

ACOLHIDA, MEDITAÇÃO E APRESENTAÇÃO DO PROGRAMA 2023 – NATAL: A FESTA DA LUZ!

Pa. Carmen Michel

SAUDAÇÃO

ACENDER A VELA

Que a luz de Cristo brilhe
em nós e através de nós;
Que a luz de Cristo ilumine
as nossas vidas,
Que a luz de Cristo ilumine
este encontro,
Ilumine o nosso tempo
aqui e agora.
Amém

CANTO

Oh, luz do Senhor, que vem sobre a terra!
Inunda meu ser, permanece em nós.
L. e M. Frei Luiz Turra.

<https://somemharmonia.blogspot.com/2020/05/o-luz-do-senhor-pentecostes-divisao.html>

LEITURA BÍBLICA

O povo que andava na escuridão viu uma forte luz; a luz brilhou sobre os que viviam nas trevas. Isaías 9.1

A luz brilha na escuridão, e a escuridão não conseguiu apagá-la. Houve um homem chamado João, que foi enviado por Deus para falar a respeito da luz. João não era a luz, mas veio para falar a respeito da luz, a luz verdadeira que veio ao mundo e ilumina todas as pessoas. João 1.5-9

Deus é Luz e não há nele nenhuma escuridão. 1João 1.5

REFLEXÃO

A Palavra de Deus indica a luz verdadeira, e quem por ela se deixa iluminar passa a trilhar por caminhos do bem, da justiça, da paz, da solidariedade, do amor que promove vida plena.

Natal, festa da luz! Este é o tema escolhido para nos guiar do Advento ao Natal, em 2023. O convite para a vivência do Advento ao Natal é acolher a Cristo, a luz que vem ao mundo, no interior de cada pessoa, e irradiar sua luminosidade no cotidiano da vida. LUZ é o elemento para guiar a reflexão, e LANTERNA é o símbolo para marcar as quatro semanas de preparação da chegada do Natal.



Desde o período que precede o Natal até dias após o Natal, as ruas, as casas, as praças e boa parte da cidade são ornamentadas de luzes resplandcentes e coloridas. Na sua maioria, essas luzes indicam um apelo comercial, típico deste período. Há quem pense que melhor seria ter mais ou menos luzes nas ruas, nas lojas, nas casas, nas árvores...

Para a fé cristã, as luzes no Advento e Natal evocam o Deus conosco, que veio ao nosso encontro na criança, nascida de Maria, numa estrebaria em Belém. Jesus é o Deus conosco que vem iluminar a nossa vida e nos conduzir por caminhos de justiça, bênção e paz. Por isso, nesse tempo litúrgico, o importante é a luz! Importa acolher e irradiar a Luz, que é Jesus, na nossa vida!

Jesus,
Luz do bem que vence o mal
Luz do amor que supera o ódio
Luz da vida que derrota a morte
Luz que é conhecimento e verdade
Luz que é calor, aconchego e amor
Luz que é direção, clareza
Luz para o nosso caminho

No menino Jesus, nascido em Belém, Deus se faz luz para iluminar a nossa vida e acender em nosso coração a chama do amor e da bondade a fim de que, por meio de gestos e ações, façamos resplandecer a luz de Cristo no mundo.

Onde a fé no menino Jesus é despertada, ali desabrocha a bondade, a atenção, o cuidado, o serviço de amor em favor das pessoas, especialmente em favor das mais frágeis e vulneráveis.

Em tempos de pós-pandemia, de violência, atentados, tragédias climáticas, o convite é para a mobilização, a fim de irradiarmos a luz de Deus em nossa vida e na sociedade.

À semelhança da luz da LANTERNA, que nos conduz em segurança na escuridão, a luz de Deus é guia nos caminhos da vida.

ORAÇÃO

Deus da luz! Deus dos caminhos! Vem até nós e fica conosco.
Vem e ajuda-nos a caminhar nas sendas de tua luz.
Ilumina nossos pés, para que trilhem na tua paz.
Derrama sobre nós a brisa suave;
refresca-nos com o teu Espírito.
Sopra em nós o teu vento animador e consolador.
E sobre nós faz brilhar a tua luz.
Amém

CANTO

APRESENTAÇÃO DO PROGRAMA

Tema: Natal, festa da luz!

Elemento: Luz

Símbolo: Lanterna

Convite: Acolher e irradiar a luz



DINÂMICA DE MEDITAÇÃO COM AS LANTERNAS

- Promover uma oficina para a confecção de lanternas artesanais.
- É desejável que cada pessoa ou família tenha uma lanterna, e que a oficina seja realizada no período que precede o Advento.
- Cada lado da lanterna corresponde a uma semana do Advento. Não é necessário limitar a lanterna a moldes quadrados. O importante é que, a cada semana, uma parte da lanterna seja decorada, pintada, receba um novo elemento... a ideia é perceber que quanto mais próximo está o Natal, mais colorida e iluminada fica a nossa lanterna.
- Para ajudar nesse processo de vivência e reflexão, elaboramos e colocamos à disposição das comunidades e famílias da IECLB três meditações, com passos litúrgicos conhecidos e fáceis: leitura bíblica, reflexão, atividade com a lanterna, oração, desafio à ação.
- Para quarta semana do Advento, propomos e disponibilizamos uma liturgia com roteiro de caminhada de lanternas.

MÃOS EM AÇÃO - OFICINA DE LANTERNAS


Professora Simone Schilling

Simone Fischer Schilling é arte educadora e artista plástica, idealizadora e pioneira do Passeio de Lanternas na cidade de Novo Hamburgo (RS). O evento, que este ano completa 40 anos, foi criado para unir as famílias e comemorar o 1º domingo de Advento. Nos dias que antecedem à caminhada, a escola Fazendo Arte oferece à população oficinas para a confecção das lanternas. Com a simplicidade das lanternas feitas com caixas de sapato, famílias, pessoas amigas e gente de todas as idades se unem na caminhada pelo bairro, iluminando a noite e entoando músicas natalinas. Como diz Simone: “um momento para celebrarmos a vida”.

MODELO DE LANTERNA – CAIXA DE SAPATO

Você vai precisar

- caixa de sapato adulto (cada caixa rende duas lanternas);
- estilete;
- grampeador;
- papel de seda colorido;
- cola;
- lápis;
- cordão ou arame;
- perfurador (se tiver);
- 1 tampinha de garrafa;
- 1 vela;
- tinta guache;
- pincel;
- pote com água;
- pano para limpar o pincel;
- tesoura;
- sarrafo de madeira ou graveto para levar a lanterna (em torno de 40cm)
- prego, gancho ou percevejo.



Como fazer:



- cortar ao meio a caixa de sapato (duas lanternas);



- desenhar motivos natalinos na volta da caixa;



- cortar o desenho da caixa com estilete;



- pintar a caixa;



- colar papel de seda nos vazados natalinos (colar por dentro);



- perfurar dois lados em cima da caixa para amarrar o cordão;



- colar na tampinha de refrigerante uma vela, e, depois, colar no interior da caixa;



- amarrar o cordão em um prego ou gancho na ponta de um sarrafo ou graveto para levar a lanterna com segurança, sem risco de queimar as mãos.

Vídeos do Passeio de Lanternas da escola Fazendo Arte Novo Hamburgo

2020 Versão online



<https://youtu.be/z9eDwPyUmPk>

2021 Somente com a participação das famílias de alunos e alunas, devido à pandemia da covid-19



<https://youtu.be/AftWsmjICZc>

ORAÇÃO DA NOITE

Deus de amor, que em Jesus Cristo vieste morar entre nós, agradecemos, porque tua vinda nos enche de alegria. Ajuda-nos a perceber a tua presença no cotidiano da vida. Que a alegria pela Luz que é Jesus nos anime a esperar e a irradiar tua luz na concretude da vida. Em nome de Jesus Cristo, a Luz, que veio a nós. Amém.



SEGUNDA NOITE

ACOLHIDA E MEDITAÇÃO – A TRADIÇÃO DAS LANTERNAS NA ÉPOCA DE ADVENTO E NATAL

SAUDAÇÃO

CANTO

Jesus entre nós
(Livro de Canto da IECLB, nº 541)



<https://www.youtube.com/watch?v=1JrRzVdDTdg>

LEITURA BÍBLICA

Jesus Cristo diz: *“Eu sou a luz do mundo. Quem me segue terá a luz da vida e nunca andarà na escuridão.”* João 8.12

REFLEXÃO

Pastor Jaime Jung

Na época de Advento, os dias vão ficando mais iluminados, com o verão que se aproxima. Há mais horas de claridade e mais calor. E mais calor humano, não acha? Também são semanas de preparação para rememorar a vinda daquele que é a verdadeira luz do mundo: Jesus Cristo, Filho de Deus, nosso Salvador.

Para celebrar o Advento e o Natal, muitas praças, casas e igrejas são decoradas com lâmpadas coloridas. Muitas pessoas confeccionam a coroa de Advento, que vai tendo mais e mais velas acesas, à medida que o Natal se aproxima.

Outra tradição, mais recente no Brasil e que, pouco a pouco, vai se expandindo, é a confecção de lanternas e a preparação de uma caminhada, de um passeio com elas. De onde vem esse costume?

A “caminhada de lanternas” tem sua origem na história de Martinho de Tours, que viveu na época do imperador Constantino. Conta a tradição que, certa vez, Martim, um soldado romano, cavalgava numa noite muito fria, quando encontrou um homem que passava frio. Então, Martim parou, tirou a própria longa capa que o protegia na noite gelada, sacou sua espada e, com ela, dividiu a capa ao meio, dando metade dela ao homem à beira da estrada. Cada um seguiu seu

caminho, aquecidos pela metade do tecido da capa. Diz a tradição que, naquela mesma noite, Jesus apareceu para Martim num sonho, com a metade da capa do soldado na mão, dizendo: “Martim, o homem a quem você vestiu era eu. Você seguiu aquilo que eu ensinei: tudo aquilo que você fizer a uma pessoa necessitada, fará a mim.” Pouco tempo depois, Martim foi batizado e tornou-se cristão. Mais tarde, tornou-se padre e foi nomeado bispo da cidade de Tours, na França. Diz-se que ele foi um bispo caridoso, com o coração sempre aberto para as pessoas empobrecidas.

Martim de Tours foi sepultado no dia 11 de novembro de 397. Em algumas regiões da Europa a data passou a ser celebrada como Dia de São Martim. Uma curiosidade: o reformador Martim Lutero foi batizado em 11 de novembro de 1483, e seu nome, Martim, foi uma homenagem ao santo.

Assim, em muitas comunidades católicas e evangélicas da França, Alemanha e outros países, existe a tradição de, ao anoitecer do dia 11 de novembro, realizar “passeios de lanternas”, principalmente com crianças, seja em comunidades, escolas ou na vizinhança. Isso para lembrar a peregrinação do bispo Martim, disposto a auxiliar pessoas necessitadas. Em alguns lugares, uma pessoa se fantasia de São Martim e acompanha o passeio montada em um cavalo. O passeio é acompanhado de canções tradicionais.

DIÁLOGO EM GRUPOS (INTEGRAÇÃO)

Em sua comunidade, há atividades com o uso de lanternas no tempo de Advento e Natal?

VIVÊNCIAS COM LANTERNAS NO AMBIENTE ESCOLAR E COMUNITÁRIO – COMPARTILHAMENTO DE EXPERIÊNCIAS

Nesta sessão, a professora Claci Sander, a professora Marileide Daltoe Neto e o casal Liane e Renir Manfrim compartilham sua experiência na organização de uma Noite das Lanternas na escola, e uma Caminhada das Lanternas com a comunidade. Confira:

NOITE DAS LANTERNAS – COLÉGIO SINODAL SÃO LEOPOLDO E PORTÃO (RS)

Claci Sander

A Noite das Lanternas do Colégio Sinodal acontece há mais de 40 anos. Inicialmente, era uma Caminhada das Lanternas, acompanhada por instrumentos e cânticos natalinos. Mais tarde foi acrescentada a encenação. Desde o ano 2000, o evento acontece no espaço externo, culminando com a Caminhada das Lanternas dentro da área escolar. Público direto: pastoral escolar, alunos, alunas, professoras e professores da educação infantil e anos iniciais, corais e conjunto instrumental. Público: comunidade escolar, familiares e pessoas que admiram e prestigiam o evento. Participação estimada em 3 mil expectadores e expectadoras nos últimos eventos.



Passo a passo

1. Pensar em nomes que podem formar a comissão da organização do evento.
2. Reunir a comissão do evento, integrada por um representante de cada segmento que deseja envolver.
3. Traga duas ou três sugestões de temas. Não feche a sua ideia. Geralmente a comissão trará ricas sugestões que podem mudar o rumo dessa construção.
4. A partir do tema definido, cada pessoa membro da comissão e sua equipe planejam a sua parte exemplo, na encenação: crianças e/ou pessoas adultas? Crianças de qual faixa etária? Projeção de cenas? Participação da comunidade? Movimentação entre o público? Gravação anterior das falas? Adereços? Cores? Símbolo?
5. Escolhido ou criado o texto, este já pode ser enviado para o responsável pela equipe da música, antes da próxima reunião. Assim, essa equipe terá uma ideia melhor sobre quais e quantas músicas deverá eleger.
6. Marque uma reunião semanal ou dependendo do tempo disponível até a data do evento.
7. Defina a duração aproximada do evento (não mais que 50 minutos).
8. Espaço coberto ou área externa (em caso de evento ao ar livre, reserve duas datas para o caso de chuva na primeira noite)?
9. A partir do espaço disponível, planejar: som, palco, cadeiras para o público, local para as crianças envolvidas, lugar dos músicos, locutor...
10. Evite "buracos" no programa, isto é, as músicas devem complementar a fala anterior e quem toca ou canta deve estar pronto para não haver espera durante as falas ou encenações.
11. "Erros" que porventura acontecerem serão avaliados pela comissão após o evento e servirão de fio condutor para o próximo ano.
12. Ensaie bastante. Ensaios incansáveis têm o seu prêmio no dia do evento.

Alguns temas trabalhados

Natal gaúcho

Advento e Natal: um tempo de paz

O planeta Terra

Sentindo o Natal

Natal dos continentes

Natal brasileiro (os povos que formaram nosso Brasil)

Símbolos

Girassol

A estrela

A coroa de Advento



Público atingido

Não realizamos a contagem, porém, como tivemos mais de 600 crianças envolvidas, podemos pensar num público de 2 a 3 mil pessoas, em São Leopoldo (RS), sentadas em cadeiras de praia e arquibancadas contratadas pela escola.

EXEMPLOS DE ESTRUTURAÇÃO E PLANEJAMENTO INICIAL

NOITE DE LANTERNAS 2015

Tema: Advento e Natal – um tempo de paz

Estilo desejado: realizar um programa musical, com menos locomoção das crianças e cenas mais fixas, fáceis de encenar – as crianças como parte do todo – em cada música uma turma de alunos faz um movimento. Não muito teatral, mas bastante visual, intercalado com pequenas intervenções de uma pessoa narradora conduzindo a temática, bastante música... teatro de sombras.

Distribuição das turmas e seus personagens:

Educação infantil: anjos (de branco).

1ºs anos: bichos do presépio.

2ºs anos: sábios do oriente (reis magos).

3ºs anos: José (menino) e Maria (menina).

4ºs anos: pastores e pastoras de ovelhas.

5ºs anos: de branco com sininhos anunciando início e fim do programa + realização de cenas fixas durante a caminhada de lanternas nas quadras da Faculdades EST.

(Enfeites: pombas brancas e luzes nas árvores, presépio, bolas de Natal, sinos, anjos, estrelas ... colocar pombas no toldo do pátio).

Participação:

Alunos/professoras: educação infantil e fund. anos iniciais

Coral anos iniciais

Conjunto instrumental

Casa da Música

Violinos

Teatro

Línguas alemão/inglês - bilíngue

Dança

NOITE DE LANTERNAS 2015

Tema: Sentindo o Natal

SEQUÊNCIA	COR	SENTIDO	TURMAS	PERSONAGEM
1	azul	audição	El	Maria
2	verde	olfato	1º e 2º - tarde	pastores
3	amarelo	paladar	1º e 2º - manhã	reis magos
4	vermelho	visão	3º e 4º - tarde	José
5	branco	tato	3º e 4º - manhã	anjos

2011

(algumas vezes convidávamos um cantor ou uma cantora da região)



<https://youtu.be/cZzKSjt0DkA>

2020

(durante a pandemia)



<https://shre.ink/U45C>

2021

(semipresencial com tomadas de vídeo)
Sinodal São Leopoldo



<https://shre.ink/U4XP>

2021

(semipresencial com tomadas de vídeo)
Sinodal Portão



<https://shre.ink/U4XK>

CAMINHADA DAS LANTERNAS DA PARÓQUIA DE MARAVILHA (SC)

Marileide Terezinha Daltoe Neto, Liane e Renir Manfrin – Grupo de Casais

A Caminhada das Lanternas em Maravilha (SC) é uma tradição que marca o início do Advento na região. Ela é organizada pelo grupo de casais reencontristas da Comunidade Evangélica de Confissão Luterana em Maravilha, da IECLB, em parceria com a comunidade local e a prefeitura. O evento, que está na sua 27ª edição, é um convite à reflexão sobre o espírito natalino à luz da fé cristã e uma oportunidade para divulgar o trabalho e a missão do grupo de casais.

Por que organizar uma caminhada das lanternas?

Grupo de casais: para marcar o início do Advento e, assim, oportunizar à grande comunidade de Maravilha (SC) a conhecer e refletir sobre o verdadeiro sentido do Natal.

Qual a motivação da comunidade ou dos casais para organizar essa atividade?

Grupo de casais: a grande motivação é celebrar a vinda, o nascimento do Messias, e não o deixar de fora das comemorações natalinas.

O aniversariante deve sempre estar à frente das nossas comemorações, comunhão e fraternidade com todas as pessoas.



A Caminhada das Lanternas gera algum impacto na comunidade?

O que é possível observar?

Grupo de casais: a Caminhada das Lanternas ajuda a comunidade a celebrar o verdadeiro sentido do Natal e oportuniza lideranças, ministras e ministros levar o evangelho e a teologia da IECLB para além dos muros da Igreja. Ela fortalece a participação e traz novas pessoas membros, além de promover a comunhão entre as famílias.

Quais temas já marcaram a Caminhada das Lanternas em Maravilha?

Grupo de casais: o tema que temos trabalhado é sal da terra e luz do mundo. Em 2011, com a chegada do pastor Leandro Ristow, começamos a trabalhar com o retiro de casais em nível paroquial. Isso fortaleceu o crescimento do grupo e aumentou a arrecadação de recursos para as atividades dos casais reencontristas.



Qual o público envolvido na organização da caminhada?

Grupo de casais: hoje, o grupo de casais de Maravilha tem uma participação de aproximadamente 40 casais. Antes da pandemia da Covid-19, reunimos aproximadamente 5 mil pessoas na Caminhada de Lanternas.

Com quanto tempo de antecedência é iniciada a preparação da Caminhada de Lanternas?

Grupo de casais: após o evento, o grupo que organiza a Caminhada de Lanternas se reúne para avaliar o evento e começar a pensar no próximo. Mas, de fato, tudo acontece nos últimos 60 dias que antecedem a caminhada.

Quais os recursos necessários para a realização de um evento como esse (humanos e materiais, equipes de trabalho)?

Grupo de casais: os 40 casais são divididos em pequenos grupos. A partir de então, se encontram uma vez por mês para momentos de estudo, reflexão e organização das tarefas para a caminhada. Nos últimos quatro finais de semana que antecedem a caminhada, os grupos se juntam para terminar a



montagem. A maior parte dos recursos necessários são doados, e o que falta retiramos do caixa do grupo de casais. Para angariar fundos que atendam esse tipo de despesa, os casais fazem um evento no ano chamado Jantar das Orquídeas.

O grupo conta com a parcerias de outros setores para a realização da caminhada, por exemplo, prefeitura, guarda municipal, equipe de música e grupos comunitários?

Grupo de casais: sim, contamos com a parceria da comunidade local, da prefeitura e dos ministérios de louvor da comunidade da IECLB.

Existe um roteiro pré-estabelecido para a caminhada? O que acontece durante a caminhada?

Grupo de casais: a Caminhada de Lanternas inicia com a entrada dos casais reencontristas na igreja, cada qual com a sua lanterna acesa. Em seguida, o pastor traz uma mensagem e são entoados cantos natalinos. Nos últimos anos, tivemos a participação do coral municipal de Maravilha. Assim que escurece, passamos para a rua. O caminho a ser percorrido é previamente definido em conjunto com o departamento de trânsito e a polícia militar. Com a autorização da prefeitura, as luzes da cidade são desligadas no percurso da caminhada. Um carro de som vai à frente, entoando músicas natalinas e indicando o caminho. Durante o trajeto, há quatro paradas para testemunhos ou mensagens. Na chegada da praça central da cidade, o ministério de louvor (chega uma hora antes) apresenta um show gospel até a chegada dos casais. Em seguida, o mestre de cerimônia faz a nomeação do palanque, os casais se pronunciam e o pastor encerra com uma mensagem.

O que é importante providenciar para garantir que a caminhada seja um sucesso e aconteça conforme o esperado? Qual a logística que envolve a realização da caminhada?

Grupo de casais: é preciso organização e divulgação, convites para as autoridades e clubes de serviços. Tirar licenças com os bombeiros, polícia civil, polícia militar, das Centrais Elétricas de Santa Catarina e departamento de trânsito. Orar pelo evento e esperar um dia bonito, sem chuva. Já comemoramos em época de chuva e pandemia com uma “Carreata das Lanternas”!



Como se dá a divulgação e participação da comunidade na caminhada?

Grupo de casais: nos cultos, com notícias nas rádios e jornal da cidade e nas mídias sociais (grupos de WhatsApp, facebook e instagram).

ORAÇÃO DA NOITE

Que o Deus da vida vá sempre ao teu encontro.

Que Ele te dê forças para tecer a rede da paz em tua casa, nas ruas, no teu trabalho, em nosso país e no mundo.

Que a sua força de vida acenda nos corações da humanidade o fogo do amor e conserve a todas as pessoas na comunhão do seu povo.


Amém

(Livro de Culto da IECLB, IV.70) .

CANTO

Que a luz de Cristo brilhe

(Livro de Canto da IECLB, nº 285)



<https://youtu.be/-n5hcLayoel>

PROGRAMA PARA VIVER O ADVENTO E O NATAL EM FAMÍLIA E COMUNIDADE



DINÂMICA DE MEDITAÇÃO COM AS LANTERNAS PARA CELEBRAR O ADVENTO E NATAL EM FAMÍLIA E COMUNIDADE

Pa. Ana Isa dos Reis Costella



1ª SEMANA

Texto bíblico: Marcos 13.24-37

“Vigiem e fiquem alertas pois vocês não sabem quando chegará a hora. (v. 33) Fiquem vigiando” (v. 37.b).

Atitude: LUZ DE VIGÍLIA

Reflexão:

“Venha, nós queremos acender uma luz que torne a noite iluminada e a todo mundo anunciar o que o Céu nos trouxe”.

Advento chegou! Estamos na 1ª semana do Advento que nos convida a **vigiar**.

Ficar em vigília é uma ação de não dormir, de ficar acordado, acordada durante a noite e mesmo depois de ter amanhecido.

Você já ficou em vigília alguma vez? Como foi a experiência? ([momento para diálogo](#))

No Advento, essa é uma vigília alegre, cheia de esperança e de luz. Ficamos em vigília, esperando pelo Natal, quando recontamos o nascimento de Jesus, a Luz que veio morar no meio de nós. Enquanto recontamos o primeiro Natal, aguardamos Jesus voltar, como ele mesmo nos prometeu. Mas quando Jesus irá voltar? Ninguém sabe quando ou a que horas, nem mesmo Jesus. Confiamos em sua palavra que, um dia, ele voltará. E o que se faz até lá? Vigiar! Mas como? Uma dica é estar vigilante como no tempo de Advento.

O que você costuma fazer no tempo de Advento? ([momento para diálogo](#))

Quando crianças, costumamos contar nos dedos quantos dias faltam para o Natal. Nem se tem dedos o suficiente! Ao vigiarmos os dias, vamos enchendo o coração com uma espera ativa, como uma luz em meio à escuridão. Uma luz que traz esperança, que acende a chama da alegria e do servir gracioso e que ilumina. A luz, Jesus, mora entre nós desde o primeiro Natal. Vigiar é ser uma luz de Cristo, que ilumina, aquece e faz brilhar. Ao acendermos nossas lanternas, tudo vai ficando mais iluminado; o mesmo acontece no mundo quando somos luz de Cristo.

Vigiar é ser uma luz de Cristo que zela e cuida das pessoas (por exemplo, quando a gente encontra tempo para conviver e celebrar), da gente mesma, que cuida da criação de Deus (separar o lixo e exercitar a pegada ecológica são exemplos) e também da nossa casa (fazendo a nossa lanterna, por exemplo).

Vigiar é também observar cuidadosamente para verificar se há perigos ou dificuldades, a fim de guardar e proteger. Quando acendemos a luz da vigília, também percebemos os sinais da proximidade do Natal: o cantar das cigarras, as luzes dos vagalumes, o cheiro dos galhos de pinheiro ou cipreste pendurados na porta, a luz que brilha de nossa lamparina, as mãos que se juntam em oração e que são estendidas para segurar as mãos de quem está ao nosso lado ou de quem está precisando de atenção especial.

Que tal ser uma luz de vigília nesta primeira semana de Advento?

Lanterna: decore um lado da lanterna e reflita como você e sua família ou grupo podem ser uma luz de vigília na vida de outras pessoas ou situações.

Atitude: pense num GESTO SIMPLES E CONCRETO E ASSUMA ESTE GESTO COMO COMPROMISSO na primeira semana de Advento.

Oração

Senhor, acende tua luz e ensina-nos a ser luz de vigília nesta semana. Por Jesus Cristo, a Luz, nosso Senhor e Salvador. Amém.



2ª SEMANA

Texto bíblico: Marcos 1.1-8

“Preparem o caminho para o Senhor passar (v. 3a) Arrependam-se dos seus pecados e sejam batizados.” (v. 4b).

Atitude: LUZ DE PREPARAÇÃO

Reflexão:

Advento é tempo de preparação, de abrir caminho para o Deus-Criança. É estar disposto a ajudar um irmão e a uma irmã encher de esperança.” (Livro de Canto da IECLB 358)

O que você costuma preparar no Advento? ([momento para diálogo](#))

Advento costuma ter cheiro de limpeza, pois é bem comum preparar a casa, lavando cortinas, limpando armários ou organizando o que se costuma arrumar uma vez por ano. Advento carrega no ar o perfume gostoso das bolachas de Natal, do *stollen* ou do panetone, receitas que costumam passar de geração em geração. É também tempo de preparar os enfeites, pendurar os pisca-piscas, as lanternas e as guirlandas, acender uma vela a mais a cada domingo da coroa de Advento e, aos poucos, deixar tudo pronto para o Natal. As famílias vão organizando os cartões de *boas festas* que desejam (e precisam) ser enviados, vão preparando os presentes, a árvore natalina, as refeições e os convites para celebrar em conjunto a grande festa do nascimento de Jesus.

Você sabia que teve um homem que preparou o caminho para Jesus? Sim! O nome dele é João Batista. Ele era filho de Isabel e Zacarias. João Batista preparou o caminho de Jesus ao chamar as pessoas a olharem para sua vida, reconhecerem seus erros e pecados, se arreponderem e serem batizadas. João Batista pregava o batismo de arrependimento e chamava as pessoas para, a partir do perdão, viverem a vida orientadas pela palavra de Deus e a também se prepararem para a chegada do Messias. João Batista preparou o caminho,



anunciando a vinda do Messias, abrindo estradas para aquele que é o Caminho, a Verdade e a Vida. Jesus foi batizado por João Batista.

Preparar-se é mais do que limpar e decorar a casa, organizar presentes, comida e festa. Advento nos convida a acender a luz da preparação em nossa vida. A luz da preparação nos ajuda a ver o que precisa ser limpo no nosso coração, do que é preciso arrepender-se, onde é preciso perdão e transformação. Advento lança luz em nossos caminhos, permitindo enxergar quem ficou pelo caminho e quem veio se juntar. É tempo de abrir caminhos de paz, de encontros, perdão e reconciliação, de solidariedade, de inclusão. Preparamos nossa casa e a nossa vida com alegria, afinal é Jesus quem vem sempre de novo a cada Natal.

Como acender a luz da preparação em sua vida nesta segunda semana de Advento?

Lanterna: decore um lado da lanterna e reflita como você e sua família ou grupo podem ser luz de preparação para a morada de Deus em sua vida e na vida das outras pessoas.

Atitude: pense numa relação que para você é importante e precisa ser restaurada. Vá ao encontro dessa pessoa, demonstre o quanto ela é importante para você. Se você reconhece que errou ou contribuiu para a situação problemática, peça desculpas sinceramente. Reconhecer seus erros e expressar arrependimento é fundamental para reconstruir a confiança.

Oração

Deus de bondade, que através de Jesus Cristo inauguraste o teu Reino entre nós, agradecemos por esse bendito tempo de Advento. Acende em nós a luz da preparação. Capacita-nos a abrir caminhos para o Deus-criança. Por Jesus Cristo, o Caminho, que vive e reina contigo, e com o Espírito Santo, hoje e sempre. Amém.



3ª SEMANA

Texto bíblico: João 1.6-8;19-28

"Houve um homem chamado João, que foi enviado por Deus para falar a respeito da luz." (v. 6)

Atitude: LUZ DE ALEGRIA E ESPERANÇA

Reflexão:

Alegria, alegria! Já vem perto o Natal!

Essa alegria nos enche de esperança.

Advento é tempo de alegria, de renovar a esperança, afinal, enquanto recontamos a história do primeiro Natal, aguardamos Jesus.

O que enche o seu coração de alegria? ([momento para diálogo](#))

Há diferentes alegrias que enchem nossos dias de um colorido especial: a vida que se renova, a saúde que é fortalecida, a família reunida, o trabalho que nos dá o sustento e nos realiza profissionalmente, a Igreja onde fortalecemos a fé e podemos colocar os dons a serviço, as pessoas que são nossas amigas, as lembranças que guardamos na mente e coração, um presente inesperado ou uma ligação especial. Há uma alegria profunda que nos contagia de tal

forma que é capaz de transformar a vida. Essa alegria é a de saber que Deus vem morar no meio de nós. Um Deus presente, que sorri e se alegra com a gente, que é solidário e enxuga dos olhos toda lágrima, que caminha conosco e nos guia com sua luz. Um Deus que vem morar entre nós em Jesus e que, através de sua vida, morte e ressurreição, inaugura um novo tempo. Jesus é o presente que recebemos a cada Natal, a Luz que vem morar no meio de nós e a tudo iluminar. Essa luz nos enche com uma alegria capaz de nos fortalecer nos dias difíceis e de nos ajudar a enfrentar os desafios com sabedoria e bom ânimo.

Advento é tempo de nos encher com a alegria da Luz que vem habitar entre nós. Vigiamos, nos preparamos, nos enchemos de alegria enquanto esperamos o Natal.

Essa espera, no entanto, não é uma espera passiva, mas ativa. É uma espera que vem de esperar. A Luz que vem morar entre nós é o cumprimento de uma esperança, que o Antigo Testamento anunciava. Essa esperança é renovada sempre de novo ao esperarmos. Advento nos convida a esperar. Como? Ao nos reconhecer como irmãos e irmãs, diferentes entre si, revestidos e revestidas da mesma dignidade. Esperamos em um sorriso que traz confiança, em um aperto de mãos que inclui, em um abraço que aproxima, em uma lágrima partilhada, em olhar para o lado e *re-conhecer* a outra pessoa, em ser a luz de Cristo no dia a dia.

A alegria da Luz renova-nos a esperar.

Como você pode ser luz da alegria e da esperança nesta terceira semana de Advento?

Lanterna: decore um lado da lanterna e reflita como você e sua família ou grupo podem ser luz de esperança em sua vida e na vida das outras pessoas.

Atitude: ser uma luz de esperança na vida de outras pessoas envolve a PRÁTICA DE GESTOS SIMPLES E CONCRETOS, que demonstram SOLIDARIEDADE, EMPATIA E COMPAIXÃO.

Oração

Deus de amor, que em Jesus Cristo vieste morar entre nós, agradecemos porque tua vinda nos enche de alegria. Que a alegria pela Luz que é Jesus nos anime a esperar. Acende a luz da alegria e da esperança em nossa vida. Em nome de Jesus Cristo, a Luz, que veio a nós. Amém.



4ª SEMANA - CAMINHADA DE LANTERNAS

Texto bíblico: Lucas 1.26-38


“versículo em destaque”

Atitude: ACOLHER E IRRADIAR A LUZ

No culto, Deus vem ao nosso encontro e nos envia a ser sua presença no mundo – a comunidade acolhe a luz e é enviada a irradiar a luz. Famílias, grupos, comunidade toda se reúnem em culto, com as lanternas que as acompanharam ao longo do Advento, e do culto partem para a caminhada.

Na caminhada é possível entoar canções de Advento e Natal e distribuir mensagens e abraços às pessoas que estão pelo caminho, convidando-as para se juntarem à caminhada.

A seguir, disponibilizamos uma liturgia e roteiro para a Caminhada de Lanternas. A proposta foi elaborada para a revista O Amigo das Crianças com o objetivo de ajudar e inspirar as comunidades na organização desse evento.



CAMINHADA DE LANTERNAS – PROPOSTA METODOLÓGICA DA REVISTA O AMIGO DAS CRIANÇAS

Cat. Maria Dirlane Witt e Cat. Sônia Mess

PREPARATIVOS PARA A CAMINHADA DAS LANTERNAS

- 1. Oficina de confecção de lanternas** – Promova, com antecedência, uma oficina de confecção de lanternas. Essa é uma forma de envolver crianças, jovens e famílias nos preparativos para a caminhada das lanternas. É sempre bom ter algumas lanternas a mais para o caso de chegarem pessoas que não tiveram tempo ou oportunidade de fazê-las.
- 2. Grupo no WhatsApp** – Se possível, crie um grupo no WhatsApp para fazer os convites comunitários. Também será por ali que as pessoas receberão as músicas que serão cantadas durante a caminhada. Lembre-se de enviar um áudio com as músicas. Dessa forma, as pessoas já poderão ensaiá-las. Não há necessidade de colocar muitas músicas. Dependendo da distância que será percorrida, elas poderão ser repetidas durante a caminhada.
- 3. Encenação** – Para a encenação do anúncio do nascimento de Jesus, que ocorrerá no interior da igreja ou da escola, prepare o cenário com objetos simples. Por exemplo, lençóis e cordões podem compor as vestimentas de Maria, José e do anjo. Uma tiara dourada ou prateada pode ser usada na cabeça do anjo. O texto pode ser todo narrado. Também é possível optar pela leitura bíblica no lugar da encenação. Como a caminhada das lanternas antecede o Natal, a história do nascimento de Jesus pode ficar reservada para a noite do Natal. Aqui vamos trabalhar com o texto de Isaías, que está na revista O Amigo das Crianças de Natal e com o texto da visita do anjo Gabriel à Maria, que você encontra logo abaixo.
- 4. Itinerário** – O evento iniciará dentro da igreja ou da escola com uma pequena celebração. Logo a seguir, a celebração ganhará o caráter de caminhada e segue pelas ruas da cidade ou do bairro, chegando até uma praça central, caso for possível. O objetivo da saída e da chegada está relacionado com a mensagem de que Jesus, a luz do mundo, alcance todas as pessoas. Caso a caminhada ocorra num local que fica no interior do município, é importante delimitar um lugar de chegada que seja significativo. No lugar da chegada, pode estar o presépio com a manjedoura vazia, pois ainda estaremos no aguardo da noite de Natal para festejarmos plenamente o nascimento de Jesus. Na manjedoura, simbolicamente, serão colocados panos para preparar o berço de Jesus. Nesses panos, preparados com antecedência, estarão escritas as palavras PAZ, SOLIDARIEDADE, JUSTIÇA, AMOR, ESPERANÇA, VIDA DIGNA, ALEGRIA e LUZ. É importante que as palavras estejam escritas de forma que seja possível enxergá-las à distância.
- 5. Cruz, Bíblia e vela grande** – Tenha na igreja ou no lugar do início da caminhada uma mesa com uma cruz, uma Bíblia e uma grande vela acesa, que representará Cristo, a luz do mundo. Essa vela, após a celebração interna, será colocada numa grande lanterna que seguirá no carro de som ou com as pessoas do grupo de canto. A vela conduzirá a caminhada.

- 6. Natal solidário** – A festa do Natal inclui todas as pessoas. A diaconia é a fé em ação. Por isso sugerimos uma ação solidária na noite da caminhada das lanternas. Cada pessoa poderá trazer algo para ser doado. Para isso, prepare com o seu grupo de apoio grandes caixas para que ali possam ser recolhidos brinquedos, livros e alimentos não perecíveis. Elas podem estar na entrada do local onde iniciará o evento. O material recolhido pode ser presenteado para famílias que estão passando por necessidades ou instituições comunitárias que prestam serviço diaconal.
- 7. Carro de som ou grupo de canto** – Para “puxar” a caminhada das lanternas, providencie um carro de som ou um grupo de canto. Caso optar pelo carro de som, as músicas precisarão estar gravadas.



CAMINHADA DAS LANTERNAS CELEBRATIVA NA IGREJA OU NA ESCOLA

SAUDAÇÃO

A luz é um conhecido símbolo de Advento e Natal. Ela aponta para a presença de Deus entre nós. Certa vez, Jesus disse: Eu sou a luz do mundo. Quem me segue não andarás nas trevas; pelo contrário, terá a luz da vida (João 8.12).

Estamos no Advento, o tempo de preparação para o Natal, que celebra o nascimento de Jesus. O profeta Isaías anunciou esse nascimento dizendo: Porque um menino nos nasceu, um filho se nos deu (Isaías 9.6a). Suas palavras mostram que Deus sempre caminhou junto com seu povo e, mais uma vez, isso aconteceria com o nascimento de uma criança. Em meio a dificuldades, sofrimento e tristeza, esse anúncio foi e continua sendo luz para o mundo.

Em nome de Emanuel, o Deus-conosco, que se tornou gente e veio habitar entre nós, iniciamos esta noite da caminhada das lanternas. Que a luz de Jesus brilhe entre nós! Amém.

Oração

Deus de amor, nós te agradecemos, pois tu nos permites reunir contigo nesta noite. Graças te damos porque tu deste o teu filho Jesus, que é a luz que ilumina os nossos caminhos. E mesmo que andemos pela noite escura, sabemos que tu estás conosco e seguras a nossa mão. Ilumina-nos para que possamos irradiar a luz de Jesus. Em tua graça, amém!

LEITURAS BÍBLICAS

(O texto abaixo, baseado em Isaías 9.1-7, pode ser lido em forma de jogral.)

Anúncio de esperança

O profeta Isaías, muito tempo antes do nascimento de Jesus, já anunciava a sua vinda. Certa vez, ele escreveu:

O povo que andava em trevas viu grande luz, e aos que viviam na região da sombra da morte resplandeceu-lhes a luz (Isaías 9.2).

Ele escreveu isso, pensando no povo de Deus que vivia numa situação de guerra, medo, sofrimento, fome, tristeza. Para ele, isso era viver em trevas, sem esperança de uma vida digna. Mas, ao mesmo tempo, ele disse que o povo veria uma grande luz. Sobre essa luz ele escreveu:



Porque um menino nos nasceu, um filho se nos deu. O governo está sobre os seus ombros, e o seu nome será: "Maravilhoso Conselheiro", "Deus Forte", "Pai da Eternidade", "Príncipe da paz". Ele estenderá o seu governo e haverá paz sem fim (Isaías 9.6-7a).

Assim o profeta Isaías mostrou que Deus sempre estava presente na vida das pessoas. Em meio a dificuldades, dor e tristeza, Deus mostrou que havia uma grande luz, sinal de paz e esperança: o nascimento de seu filho Jesus.



(O texto abaixo, baseado em Lucas 1.26-38, pode ser encenado ou lido.)

Maria de Nazaré

Algumas pessoas não davam muita importância ao que os profetas e as profetisas anunciavam. Mas, no meio do povo, havia gente que ouvia com atenção esse anúncio e procurava viver conforme a vontade de Deus. Maria era uma delas. Ela viveu muito tempo depois do profeta Isaías, na cidade de Nazaré. Em seu coração ela guardava essa promessa feita pelo profeta e também esperava um rei que viesse trazer a paz.

Certa vez, quando Maria estava em casa, ela recebeu uma visita inesperada. Era o anjo Gabriel, que veio trazer uma grande notícia para ela. Você consegue imaginar o susto que Maria levou?

O anjo Gabriel falou:

– Não tenha medo, Maria! Eu tenho uma notícia muito importante para você. Você será a mãe de Jesus, o filho de Deus.

Maria sentiu suas pernas tremerem e o susto aumentar. Ela respondeu ao anjo:

– Será? Veja só, como eu serei a mãe de um bebê? Eu sou noiva de José e ainda não casamos.

Gabriel respondeu muito animado:

– Para Deus nada é impossível. Ele cuidará de tudo.

A resposta do anjo tranquilizou Maria. Ela respondeu, cheia de coragem:

– Eu aceito, sim! Que aconteça comigo o que Deus quer.

Quando o anjo foi embora, Maria ainda estava meio assustada, mas feliz com a notícia.

Que bom que Maria disse sim para esse convite de Deus. Sua história e sua coragem são exemplos de fé para nós também.

CONVITE PARA O ACENDIMENTO DAS LANTERNAS

A caminhada das lanternas pelas ruas da cidade quer trazer uma mensagem muito especial: Jesus é a luz do mundo. Todas as pessoas podem ser alcançadas pela luz que vem de Jesus e podem também refletir essa luz no mundo. Ela está nos gestos de amor, cuidado e paz.

Nesta noite, vamos sair pelas ruas da nossa cidade e iluminar o caminho com a luz de Jesus. Cada um e cada uma têm a sua lanterna. Convidamos algumas pessoas para virem até a mesa (ou altar). Aqui há uma grande vela acesa. Ela representa a luz de Jesus. Acendam as velas das suas lanternas nela. Agora vamos compartilhar essa luz com as demais pessoas que aqui estão (as pessoas vão compartilhando as suas luzes e as lanternas vão ficando iluminadas; as crianças podem acender as suas velas de led ou, caso usem velas comuns, devem ser assessoradas por uma pessoa adulta).



(Após o acendimento das lanternas, a grande vela será colocada dentro de uma lanterna também grande e segue para o carro de som ou junto ao grupo de canto. Ela puxará a caminhada. As pessoas seguem atrás. Daqui em diante, a caminhada será feita com os cantos abaixo.)

LOCAL DA CHEGADA DA CAMINHADA DAS LANTERNAS

(Uma praça ou outro local escolhido para a chegada com um presépio montado ou um presépio vivo só com a manjedoura vazia. É importante que o presépio esteja num palco ou lugar mais alto para que todas as pessoas possam enxergá-lo. Envolver crianças, jovens e pessoas adultas e idosas na preparação da manjedoura para Jesus.)

Dirigente – Estamos no Advento. Falta pouco tempo para a festa do Natal, quando então a manjedoura acolherá o menino Jesus. Queremos preparar o lugar para o Deus-Emanuel, o Deus que vem habitar entre nós, com palavras que expressam nossos desejos de um mundo diferente. *(A cada frase lida, uma pessoa leva o lençol com a palavra escrita até a manjedoura.)*

Sonhamos e queremos um mundo com mais PAZ.

Sonhamos e queremos atos de SOLIDARIEDADE.

Sonhamos e queremos mais JUSTIÇA.

Pedimos por VIDA DIGNA para todas as pessoas.

Acreditamos no AMOR.

Acreditamos na ALEGRIA que renova a vida.

Sonhamos e queremos um mundo que resplandeça a LUZ.

No primeiro Natal, o mundo foi iluminado com a luz de Jesus. Esse mesmo Jesus disse: Vocês são a luz do mundo. Nós somos luz para o mundo! Nós irradiamos a luz de Jesus. Confiamos que Jesus ilumina a nossa vida com amor e paz. As promessas são do próprio Deus-Emanuel, que diz: E eis que estou com vocês todos os dias até o fim dos tempos (Mateus 28.20b).

Queremos agora, antes da nossa despedida, com uma das mãos segurar a nossa lanterna. A outra mão nós queremos estender para quem está ao nosso lado, desejando que a luz de Cristo brilhe e envolva cada pessoa que aqui está. Cantemos como canção de bênção e envio o canto “Que a luz de Cristo brilhe”.

BÊNÇÃO E ENVIO

CANTO

Que a luz de Cristo brilhe
(Livro de Canto da IECLB, nº 285)



<https://youtu.be/-n5hcLayoel>

MODELO DE LANTERNA – CAIXA DE LEITE

Teóloga Daniela Christ Hass

UMA LANTERNA VAI BRILHAR

Que tal você fazer uma lanterna para iluminar o tempo de espera até o Natal? Depois de pronta, use-a para enfeitar a sua casa. Outra ideia legal é usá-la na caminhada das lanternas da sua comunidade ou escola.

O que precisa?

Caixa de leite ou meia caixa de sapato, tesoura, tinta guache, pincel, papel celofane, caneta permanente, cola para E.V.A ou isopor, arame ou linha de sisal, prego, vela de cera. Caso utilize esta proposta com as crianças sugerimos a utilização da vela de led.

Passo a passo:



1. Corte a parte de cima da caixa de leite e mais quatro retângulos, um em cada lateral da caixa, como se fossem janelinhas.



2. Pinte, com tinta guache, a caixa da cor de sua preferência.

3. Desenhe símbolos natalinos, com caneta permanente, no papel celofane. Dica importante: após desenhar, deixe secando por 10 minutos.



4. Depois que o desenho estiver seco, cole o papel celofane em cada um dos retângulos.



5. Na parte de baixo, fure a caixa com o prego e o deixe ali. O prego será o suporte da vela de cera. Caso você use uma vela de led cole-a com cola para E.V.A ou isopor.



6. Na parte de cima, em duas das laterais, faça furos para passar o arame ou linha de sisal, que será a alça da lanterna.



7. Por fim, acenda a vela, e sua lanterna estará pronta para a enfeitar a sua casa.



MÚSICAS DE ADVENTO E NATAL PARA ACOMPANHAR A NOITE DE LANTERNAS E A CAMINHADA DE LANTERNAS

HI NOS DE ADVENTO E NATAL QUE FALAM DA LUZ

Caminhamos pela luz de Deus
(Livro de Canto da IECLB, nº305)



<https://youtu.be/888XnG4wAi0>

Que a luz de Cristo brilhe
(Livro de Canto da IECLB, nº285)



https://youtu.be/H4X42_kQLDo

Nasce Jesus! Fonte de luz!
(Livro de Canto da IECLB, nº369)



<https://youtu.be/M2F-DE76Cxc>

OUTROS QUE MENCIONAM LUZ, COM MENOR INTENSIDADE

Há sinais de paz e de graça
(Livro de Canto da IECLB, nº582)



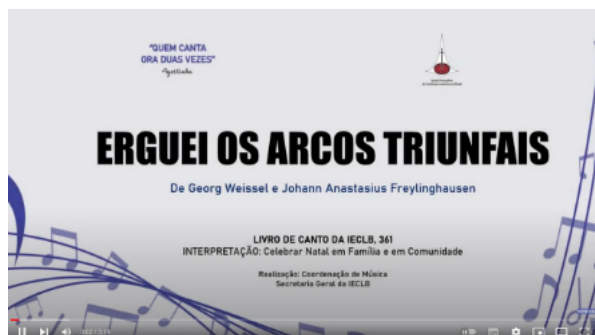
<https://youtu.be/Xov-MykJig0>

Como hei de receber-te, benigno Redentor?
(Livro de Canto da IECLB, nº364)



<https://youtu.be/nauJasBbxfA>

Erguei os arcos triunfais
(Livro de Canto da IECLB, nº361)



<https://youtu.be/lRwnq4vli5k>

Noite feliz, noite feliz!
(Livro de Canto da IECLB, nº373)



<https://youtu.be/F4P7UZIYqFs>

Quero ir com os pastores
(Livro de Canto da IECLB, nº372)



<https://youtu.be/f6m1S8RZWN8>

Advento é tempo de preparação
(Livro de Canto da IECLB, nº358)



<https://youtu.be/QWOLlu12UIk>

Jesus entre nós
(Livro de Canto da IECLB, nº541)



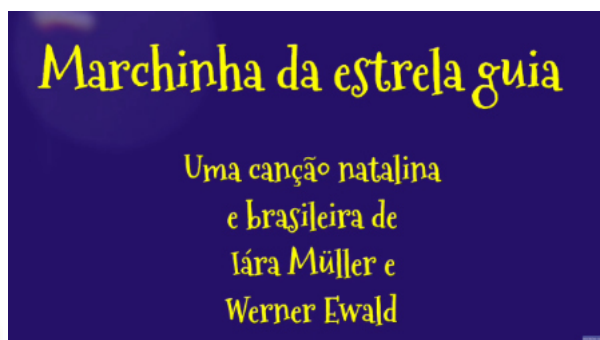
<https://www.youtube.com/watch?v=1JrRzVdDTdg>

Já vem perto o Natal
(Livro de Canto da IECLB, nº355)



<https://www.youtube.com/watch?v=NMqbXoiOcsU>

Marchinha da estrela guia
(Livro de Canto da IECLB, nº377)



<https://www.youtube.com/watch?v=RAQIacobe2A>

Natal é tempo de alegria
(Rede de Musicistas da IECLB)



https://www.youtube.com/watch?v=KapE2f_f89k&ab

CALENDÁRIO DE ADVENTO 2023 – NATAL: A FESTA DA LUZ



Chegou o Calendário de Advento 2023! A cada novo dia, a criança tem o desafio de abrir um quadradinho da lanterna e acompanhar a caminhada do Advento até o Natal.

Adquira o seu pelo site:
<https://www.editorasinodal.com.br/produtos/calendario-de-advento-2023/>



REVISTA O AMIGO DAS CRIANÇAS

Aproveite para utilizar a revista O Amigo das Crianças no planejamento das atividades com as crianças, tanto na Igreja quanto na escola. Ela é um recurso significativo para que a criança possa aprender histórias bíblicas, confessionalidade luterana e valorização da vida.

Assinatura anual, individual ou coletiva, da revista pela Editora Sinodal: <https://www.editorasinodal.com.br/o-amigo-das-criancas1/>

e-mail: amigodascriancas@editorasinodal.com.br

telefone: (51) 98122-5269.



ACESSE GRATUITAMENTE A PROPOSTA METODOLÓGICA:

<http://www.luteranos.com.br/textos/proposta-metodologica>

<http://www.luteranos.com.br/textos/proposta-metodologica-para-uso-da-revista-o-amigo-das-criancas>

<http://www.luteranos.com.br/textos/proposta-metodologica-para-uso-da-revista-o-amigo-das-criancas-logica-para-uso-da-revista-o-amigo-das-criancas>



CELEBRAÇÃO: JESUS – LUZ DO MUNDO



No volume 6 da Coleção Encontros Bíblicos com Crianças (EBC), há uma proposta lúdica e com participação das crianças. Ela pode ser feita com a comunidade, um grupo ou na escola.

Adquira esse livro com a Editora Sinodal e acesse essa e outras propostas bíblicas:

<https://www.editorasinodal.com.br/produtos/encontros-biblicos-com-criancas-v-6/>

JUVENTUDES VIVENDO O NATAL

Tempo de Advento é tempo da esperança e todos os anos surge a pergunta o que vamos fazer este ano no grupo de jovens ou comunidade?

Juventudes Vivendo Natal é um subsídio de 5 edições, traz sugestões de atividades, teatros, celebração comunitária ou em família, jograis, estudo bíblico, entre outros, para serem desenvolvidos por grupos de jovens, comunidade e famílias. As sugestões apresentadas foram gentilmente compartilhadas por lideranças de nossa igreja, às quais somos imensamente gratos e gratas.

<https://www.luteranos.com.br/conteudo/juventudes-vivendo-o-natal-71516>



TEATROS

A LUZ DO MUNDO

Acróstico de Natal

Personagens: Maria, José, 5 crianças, Inimigo e Anjo.

Roupa: Maria, José e Anjo: roupas típicas da época; Inimigo: roupa preta; crianças: roupa do dia a dia.

Material: manjedoura; vela grande para a manjedoura; 5 lanternas natalinas com as letras N, A, T, A e L; vela grande para o Anjo; se não for possível confeccionar as lanternas natalinas, então cada criança pode levar um cartaz de papelão e sobre ele, colado, um papel brilhante com a respectiva letra, e uma vela na mão.

Cenário: Colocar a manjedoura na frente do altar ou no centro do cenário onde será apresentada a encenação. Maria e José ficam um de cada lado. As 5 crianças formam o acróstico N-A-T-A-L, em semicírculo, em volta da manjedoura. O Inimigo e o Anjo colocam-se diante das crianças.

CENA 1

A manjedoura

(Fundo musical: canção “noite feliz” ou outra música natalina. Maria e José entram com uma vela e a colocam na manjedoura diante do altar. Cada um coloca-se de um lado da manjedoura. Encerrar a música de fundo.)

CENA 2

O acróstico

(As crianças entram, cada qual com sua lanterna natalina ou com seu cartaz com a letra e com a vela. Formam um semicírculo ao redor da manjedoura.)

Nascimento: Natal! Nascimento de Cristo! Hoje começa algo novo e diferente. Cristo é a fonte de esperança para uma vida nova. Deus se fez criança para nos trazer a salvação. A criança da manjedoura convida-nos a renovar nossas vidas e a nos sentir protegidos por Deus.

Alegria: Alegrem-se porque o Natal é a boa notícia. É lindo sentir todos os dias a alegria natalina e compartilhá-la com nosso próximo! Recebam a notícia do nascimento de Jesus com alegria e sinceridade das crianças! Alegrem-se, porque é Natal!

Testemunho: A celebração do Natal está repleta de testemunhos que são valiosos para a cristandade. Os anjos de Deus, os pastores em Belém, os reis magos, Maria e José dão seu testemunho a nosso favor, e até o próprio Deus, pois envia seu filho, Jesus, para viver entre as pessoas. E também Cristo dá seu testemunho em favor do reino de Deus.



Amor: Natal é a festa do amor de Deus. Hoje, Deus mostra a sua compaixão com a humanidade isolada e castigada. Ele faz renascer em nós um sincero amor a todo o irmão e a toda a irmã. Ele nos pede para que nos demos as mãos e que esqueçamos velhos rancores. **Liberdade:** A vinda de Cristo significou a liberdade para as pessoas. E hoje ainda as pessoas podem experimentar pela fé em Cristo uma vida livre de solidão, de medos, de egoísmos. Cristo veio para nos ensinar a viver livres para amar, servir e dar testemunho do reino de Deus.

CENA 3

O Inimigo

(O inimigo entra, observa tudo, em seguida fala.)

Inimigo: Boa noite para todos. O que vocês fazem aqui? Parece que estão celebrando alguma coisa. O que é isso?

Nascimento: Não vê que estamos festejando o Natal?

Inimigo: E para que tanta vela e tanta luz?

Nascimento: Nós trazemos mensagens de paz e alegria e formamos a palavra N A T A L. Eu represento o nascimento.

Alegria: Eu, a alegria.

Testemunho: Eu, o testemunho.

Amor: Eu, o amor.

Liberdade: Eu, a liberdade.

Inimigo: (Vai assinalando cada letra.) Nascimento – alegria – testemunho – amor – liberdade. Tudo isso tem sentido para vocês? Vocês creem que se pode dar luz para a humanidade?

Alegria: Sim, porque Cristo é a nossa luz.

Inimigo: (Dirige-se ao nascimento.) Você então representa o nascimento? E você acredita que o nascimento de Cristo foi algo especial? Todos os dias nascem crianças, são milhares a cada ano... e também são milhares que morrem por ano. A mim ninguém convence que o nascimento de Cristo foi alguma coisa diferente. O mundo está cada vez pior... (apaga a vela que esta criança tem na mão.)

Inimigo: (Dirige-se à alegria.) E você, senhorita Alegria, por que vem para falar de um sentimento bonito e de uma boa notícia? Você, no entanto, não conhece a vida. Um dia desses você vai rir do que está fazendo hoje. (Apaga a vela que esta criança tem na mão.)

Inimigo: (Dirige-se ao testemunho.) O que vale um testemunho? De que vale dar testemunho em favor da alegria, do amor, da liberdade, e em troca não ganhar nada? Hoje, o que vale é ganhar algum dinheiro com o que você faz concretamente. E além do mais, tem gente que paga para o outro dar um testemunho falso. Então, você não vale nada! (Apaga a vela que esta criança tem na mão.)

Inimigo: (Dirige-se ao amor.) Veja só! Todo o mundo canta o amor! Os filmes e novelas estão cheios de amor e relações amorosas superficiais. Mas é sempre o mesmo: puro egoísmo e nada mais. E você vem falar de amor natalino... tenha paciência! Esquecer rancores e perdoar: o que é isso? Alguma vez alguém perdoou de coração? Você não sabe quantas vezes se diz: "Perdoar, sim; esquecer, jamais"? Assim é a vida. (Apaga a vela que esta criança tem na mão.)

Inimigo: (Dirige-se à liberdade.) Essa é boa! Querer viver em liberdade neste mundo! Ninguém é livre! Todas as pessoas são escravas de alguma coisa, de algum sentimento, de algum A luz do mundo capricho. Muitos de vocês são escravos do consumismo, outros do luxo, outros ainda são escravos do trabalho, e sem falar nos escravos da bebida, das drogas... (Apaga a vela que esta criança tem na mão.)

Inimigo: Agora vou embora mais tranquilo. Todos os anos acontece a mesma coisa: festejam o Natal, dizem coisas muito lindas, mas são ideais puros que não servem para nada. (Sai.)

CENA 4

O Anjo

(O anjo entra com uma vela apagada, fala primeiramente para a comunidade, em seguida para cada criança.)

Anjo: Realmente, todos os anos, acontece a mesma coisa: festejamos o Natal. Cristo acende em nós a luz do seu nascimento, sentimos a alegria da fé. Depois, a dura realidade da vida diária, com suas muitas tentações, vai apagando uma a uma as luzes acesas por Cristo. Mas não tenham medo disso. Eu lhes trago novamente uma boa notícia: hoje nasceu para vocês o Salvador, Cristo, o Senhor.

Anjo: (Dirige-se ao nascimento.) Vamos, ânimo, não acredite no inimigo de Deus. O nascimento do Salvador é a garantia para sua esperança. Não esqueça que a vida é mais forte do que a morte.

(O anjo vai à manjedoura, acende sua vela na de Cristo e, em seguida, acende com sua vela a vela da criança com a letra N.)

Anjo: (Dirige-se à alegria.) Não dê ouvidos à voz que lhe quer aconselhar falsas e passageiras alegrias. Segue buscando a sua alegria em Cristo e no amor a seus irmãos e irmãs. (Acende a vela da criança com a letra A.)

Anjo: (Dirige-se ao testemunho.) Você é como o evangelista João, que deu um testemunho verdadeiro sobre Cristo. O testemunho a partir da fé em Cristo promove o perdão, a reconciliação, a paz, a justiça, o entendimento entre as pessoas. Deus se agrada do testemunho que seus filhos e filhas dão como sinal do seu reino, do seu evangelho. (Acende a vela da criança com a letra T.)

Anjo: (Dirige-se ao amor.) O amor é o bem mais precioso da nossa vida. Amor é vida, felicidade, perdão, carinho, serviço, compromisso com as pessoas necessitadas. Três coisas são permanentes: a fé, a esperança e o amor, mas o mais importante dos três é o amor. Que a luz do amor jamais se apague. (Acende a vela da criança com a letra A.)

Anjo: (Dirige-se à liberdade.) Não desanime diante das muitas situações de escravidão. Pelo anúncio do nascimento de Cristo, as pessoas conhecerão a liberdade, e suas vidas tomarão outro rumo. Sua missão é recordar sempre que “Cristo nos libertou para que nós sejamos realmente livres. Por isso, continuem firmes como pessoas livres e não se tornem escravos novamente”. (Acende a vela da criança com a letra L.)

Anjo: Quando as tormentas da vida apagarem sua luz, recordem que existe alguém a quem vocês podem recorrer para receber mais luz. Não existe nenhum inimigo que possa destruir essa luz forte e eterna. Busquem a luz de Cristo e a divulguem por toda a terra. Cristo diz: “Eu sou a luz do mundo; quem me segue nunca andar­á na escuridão, mas terá a luz da vida”.

(Todas as crianças colocam as lanternas natalinas ou as velas sobre o altar. Fim.)

Extraído de: KRÜGER, René. Deus se faz gente: encenações natalinas. São Leopoldo: Sinodal, 2009, p.41-45.



FEZ-SE LUZ

Teatro de sombras

Cenário: pressupõe-se o ambiente de uma igreja. Um grande pano é estendido e esticado à frente, possibilitando a realização do teatro de sombras. Providenciar holofotes e luzes diversas. Introduzir materiais sempre que for necessário.

Observações: O movimento dos corpos – das sombras, para quem estiver assistindo – acompanhará a narração. Com a comunidade reunida se fará o combinado de cantar, sempre que a canção estiver projetada no Data Show. Com o auxílio do grupo de apoio, distribuir velas com suporte na entrada da igreja: uma vela ou lanterna de Natal por pessoa.

1. Acolhida
2. Canto comunitário
3. Declaração trinitária
4. Oração
5. Canto comunitário
6. Encenação: Fez-se luz

MÚSICA INSTRUMENTAL.

(Igreja na penumbra. Garantir que em algum lugar haja claridade, de modo que as crianças pequenas não se assustem com a escuridão.)



ILUMINAR O CENÁRIO

CENA: Corpos em movimentos lentos, imitando o movimento da água e o surgimento da luz.

NARRAÇÃO: “No começo Deus criou o céu e a terra. Não havia ordem nem vida na terra, que era toda coberta por um mar profundo. A escuridão cobria o mar, e o Espírito de Deus se movia por cima da água. Então Deus disse: Que haja luz! E a luz começou a existir” (Gênesis 1.1-3).

CENA: Corpos unidos. Movimento indicando o surgimento da luz. Dança individual, saudando a luz!

ESCURECER O CENÁRIO

CANTO: grupo de apoio (solo, em frente ao cenário)

*/: Caminhamos, pela luz de Deus,
caminhamos pela luz de Deus.:/*

(O grupo de apoio entra na igreja, vindo de várias direções, com luzes acesas, artificiais, cantando. Forma um semicírculo em frente ao palco. As crianças saem de trás do cenário e caminham pela igreja, também carregando velas em suas mãos. Após o canto, elas retornam para o espaço do cenário. O grupo de apoio se posiciona na lateral do cenário.)

MÚSICA INSTRUMENTAL: Foi Deus quem fez o céu (da autoria de Amelinha)

(Entra em cena alguém segurando folhas de coqueiro, que serão vistas, em seu conjunto, como uma árvore. Entram em cenas as crianças que farão as flores. De um lado do cenário posiciona-se “a pessoa árvore”, do outro, as “crianças flores”).

ILUMINAR O CENÁRIO

NARRAÇÃO: A luz era a vida. E a luz gerava vida...

(Entra em cena uma criança batendo os braços com tranquilidade, como se fossem asas, percorre o cenário e sai.)

E se podia ouvir o som do bem-te-vi cantando, à distância; o vento saudava as flores que desabrochavam e se voltavam em direção à luz solar.

(Entra em cena um “casal” de mãos dadas, passeia pelo espaço do cenário, coloca-se de frente um para o outro, entre a árvore e as flores e une as mãos... Aguarda um momento assim. Depois, novamente, caminha de mãos dadas, saindo de cena.)

As pessoas respiravam o ar puro que, graças à luz, era produzido no processo da fotossíntese, pela multiplicidade de plantas que se espalhavam por sobre a terra. A luz lhes permitia ver na outra pessoa o seu semelhante e reconhecer o amor do Deus criador em tudo o que ele havia feito.

(Entra uma pessoa com uma enxada e trabalha no solo, como a capinar, com gestos firmes e lentos. Depois sai de cena.)

O trabalho era feito alegremente como dádiva e sustento.

(Entram as pessoas do grupo que estiverem disponíveis e formam um círculo, depois um grande abraço, lentamente. Saem do cenário de mãos dadas, em fila indiana.)

Havia pão em fartura e braços que acolhiam, que envolviam, que animavam. A luz de Deus habitava entre as pessoas.

(Entra em cena alguém imitando uma girafa e se posta rente ao pano. Sai lentamente.)

Não raro se via uma girafa esticando o seu pescoço preguiçosamente em direção ao sol que se punha no horizonte, como se também quisesse agradecer ao Criador pela dádiva da vida!

E assim transcorriam os dias...

(Deixar a cena terminar com calma, ao som da música.)

ESCURECER O CENÁRIO

CANTO: grupo de apoio

*O sol apareceu, o céu se iluminou;
de noite veio a lua e a terra clareou.
Deus é Senhor da criação,
/: nós somos parte, deste mundo bom.:/*

(Fonte: Cancioneiro do Culto Infantil.)

NARRAÇÃO: O ser humano, em algum momento, descontente com sua condição, quis ocupar o lugar do Criador. A partir de então, cá e acolá, a escuridão ofuscava a luz de Deus. O egoísmo, a indiferença, a intolerância, a injustiça e a violência impediam que a luz brilhasse plenamente. Sem a luz de Deus, não se reconhecia dignidade na outra pessoa e a criação não era mais a casa comum, mas lugar de lucro e exploração individual.

CANTO: grupo de apoio

(Durante o canto, todo o grupo – crianças e pessoas adultas – caminha em fila indiana, com as luzes artificiais acesas, em círculo, pelo espaço entre a comunidade e o cenário. Ao final do canto, o grupo retorna, cada qual, ao seu lugar de origem.)

*Em nossa escuridão, acende essa chama
que não apaga não, que não apaga não.
Em nossa escuridão, acende essa chama
que não apaga não, que não apaga não...*

(Cantar várias vezes.)

NARRAÇÃO: O profeta Isaías passou a anunciar: “Preparem no deserto um caminho para o Deus Eterno. Como um pastor cuida do seu rebanho, assim o Eterno cuidará do seu povo; ele juntará os carneirinhos e os carregará no colo e guiará com carinho as ovelhas que estão amamentando” (Isaías 40.10s).

ACENDER UM FOCO DIRECIONADO – luz em cone

Foi então que “o povo que andava na escuridão viu uma forte luz; a luz brilhou sobre os que viviam nas trevas” (Isaías 9.1).

MÚSICA INSTRUMENTAL

(Entra o anjo, com asas grandes, e se posta rente ao pano. Maria, trajando um vestido longo, também entra em cena e acontece o diálogo.)

NARRAÇÃO: Um anjo disse a uma jovem, na cidade de Nazaré: “Alegre-se, Maria! Você é muito abençoada. O Senhor está com você. Você vai ficar grávida, dará à luz um filho e vai pôr nele o nome de Jesus. Ele será chamado de o Filho do Deus Altíssimo e o Reino dele nunca se acabará. Para Deus, nada é impossível” (Lucas 1.26ss).

DESLIGAR O FOCO DE LUZ

(A música instrumental permanece para dar tempo de se colocar no cenário o escorregador. Crianças com as asas de anjinho preparam-se para entrar.)

ILUMINAR O CENÁRIO

CENA: Anjinhos entrando em cena através de um escorregador...

CANTO: grupo de apoio

Eram um, eram dois, eram três, quatro anjinhos.

Eram cinco, eram seis, eram sete, oito anjinhos.

Era nove, eram dez, eram onze, doze anjinhos.

Doze anjinhos a brincar.

Na noite de Natal, como cantam bem.

Na noite de Natal, como cantam bem.

Na noite de Natal, como cantam bem.

Noite de Natal já vem.

(Música instrumental, depois, repetir a canção novamente. Então o anjo adulto reúne as crianças num círculo, enquanto o escorregador é retirado do cenário, e todos acompanham o canto comunitário caminhando, lentamente, em círculo. Ao final da canção, o grupo sai de cena.)

CANTO COMUNITÁRIO: HPD 20 (1ª estrofe – 2x)

NARRAÇÃO: Surgem anjos proclamando: Paz na terra e a Deus louvor! Anunciam, jubilando: Eis, nasceu o Salvador! Glória... in excelsis Deo!

ESCURECER O CENÁRIO

NARRAÇÃO: Assim anunciou o evangelista João: “Antes de ser criado o mundo, aquele que é a Palavra já existia. Ele estava com Deus e era Deus. Deus fez todas as coisas por meio dele. Ele tinha a vida em si mesmo, e essa vida trouxe a luz para os seres humanos”.

FOCO DE LUZ

NARRAÇÃO: “A luz brilha na escuridão, e a escuridão não conseguiu apagá-la” (João 1.1-5).

MÚSICA INSTRUMENTAL

(Colocar no cenário a estrutura da estrebaria e a manjedoura.)

ILUMINAR O CENÁRIO

NARRAÇÃO: “Porque o nosso Deus é bondoso. Ele fará brilhar sobre nós a sua luz e do céu iluminará todas as pessoas que vivem na escuridão da sombra da morte, para guiar os nossos passos no caminho da paz” (Lucas 1.78s).

(Maria e José entram em cena caminhando lentamente. José segura um lampião. Um burrinho – pode ser uma pessoa – acompanha o casal. Maria está grávida. O casal faz uma volta pelo cenário e se coloca em frente à estrebaria. O burrinho acompanha. O casal encena o nascimento de Jesus.)

NARRAÇÃO: “Naquele tempo o imperador Augusto mandou uma ordem para todos os cidadãos do Império se registrarem, a fim de ser feita uma contagem da população. Por isso José foi registrar-se com Maria, com quem tinha casamento contratado. Ela estava grávida, e aconteceu que, enquanto estavam em Belém, chegou o tempo de a criança nascer. Então Maria deu à luz o seu primeiro filho. Enrolou o menino em panos e o deitou numa manjedoura, pois não havia lugar para eles na pensão” (Lucas 2.1-7).

CANTO: grupo de apoio

(Os anjinhos entram durante o canto, de mãos dadas, em fila indiana, e se colocam em semicírculo atrás do casal. No estribilho da canção, os anjinhos se embalam, no ritmo da música.)

SOLO DE UMA CRIANÇA:

*1. Vou contar uma história
que um dia aprendi
quando era pequenina.
Minha mãe contou assim:
que muito tempo atrás,
numa linda noite fria,
o bebê Jesus nasceu,
o menino de Maria.*

TUDO O GRUPO:

Refrão:

*E foi assim que aconteceu,
o Natal foi feito assim:
é o aniversário de Jesus pra mim.
Hosana nas alturas,*

*paz e glória sem igual;
ao vir a este mundo,
Jesus trouxe o Natal.*

*2. O menino foi deitado
numa cama de capim;
com pastores a seu lado,
o Natal foi feito assim.
Três reis magos visitaram
com presentes de valor
e a seus pés se ajoelharam,
com carinho e louvor.*

Refrão:

*E foi assim que aconteceu,
o Natal foi feito assim:
é o aniversário de Jesus pra mim.
Hosana nas alturas,
paz e glória sem igual;
ao vir a este mundo,
Jesus trouxe o Natal.*

ESCURECER O CENÁRIO. FOCO DE LUZ.

NARRAÇÃO: Ao mundo que vivia em trevas Jesus proclamou: “Eu sou a luz do mundo; quem me segue terá a luz da vida e nunca andarás na escuridão”.

ALGUÉM DO GRUPO DE APOIO: A quem vamos seguir?

OUTRA PESSOA DO GRUPO DE APOIO: O Senhor tem as palavras que dão vida eterna! Nós cremos e sabemos que o senhor é o Santo que Deus enviou (João 6.68s).

GRUPO DE APOIO:

É noite em Belém e em certo lugar nasce alguém!
O mundo não sabe ou, mesmo que saiba,
esquece aquele que foi
prometido, que foi prometido.
Pessoas o visitam trazendo-lhe presentes, eles sabem onde está, onde está o menino?
O menino nasceu, nasceu Jesus.
Hoje é Natal, hoje é Natal.
Mas onde está o menino?
No sorriso dos lares,
na terra ou nos mares, ou no céu,
onde está Jesus?
É noite de Natal,

Natal não em Belém, mas onde estou.
O mundo festeja, mas onde está o menino?
Aquele que foi prometido, que foi prometido.
Pessoas se divertem com festas e presentes, mas não sabem
onde está, onde está o menino?
O menino nasceu, nasceu Jesus.
Hoje é natal, hoje é Natal.
Mas onde está o menino?
No berço deitado,
no trono ou na cruz,
ou no céu,
onde está Jesus?
Hoje é dia de Natal, sem berços e sem presentes,
sem magos e sem meninos.
Hoje é Natal, Natal no coração de quem conheceu,
de quem conheceu
não o menino, mas o Salvador!

(Grupo de apoio acende suas luzinhas artificiais.)

NARRAÇÃO: A luz de Deus brilha sobre nós, porque Jesus é Deus conosco.

GRUPO DE APOIO: A luz de Deus brilha em cada um e em cada uma de nós.

NARRAÇÃO: Sempre que nos tornamos luz, faz-se Natal na vida de alguém.

(O grupo de apoio faz eco à frase, caminhando até o cenário, e coloca-se em dois semicírculos, de ambos os lados deste.)

NARRAÇÃO: A luz de Jesus nos faz vislumbrar novos caminhos em meio à escuridão que, por vezes, insiste em pairar sobre nós. A luz de Jesus aponta para o horizonte do reino de Deus. E renasce a esperança, e há calor humano, solidariedade, cooperação, partilha e justiça. As ações de luz afastam a escuridão até que a luz brilhe intensamente.

(Durante o canto seguinte, as crianças que cantam e estão participando da encenação saem de trás do cenário e acomodam-se em frente ao presépio de sombras, com luzes artificiais acesas nas mãos, como se atendessem o convite!)

CANTO COMUNITÁRIO:

*1. Ó vinde, crianças, não falte ninguém.
Ó vinde ao presépio, ó vinde a Belém!
E vede o que Deus nesta noite nos deu:
seu Filho Jesus por nós todos nasceu.*

*2. Olhai, no presépio repousa Jesus;
olhai, ao clarão fulgurante da luz,
em panos humildes o Filho de Deus
mais belo e afável que os anjos dos céus!*

3. *E vede, crianças, na palha ele jaz,
Maria e José o contemplam em paz.
Os pobres pastores o estão a adorar,
o coro dos anjos jubila a cantar.*

4. *Tal como os pastores os joelhos dobrai,
erguei as mãozinhas e graças lhe dai;
louvai, ó crianças, a Deus com fervor,
com todos os anjos cantai seu louvor.*

7. Acendimento das velas

(Atendendo ao convite da narradora, o elenco irá acendendo a vela da primeira pessoa que estiver ocupando a cadeira do corredor e cada qual acende a vela da pessoa do seu lado. Música natalina instrumental.)

8. Oração geral e Pai-Nosso (de mãos dadas)

9. Canto comunitário

1. *Noite feliz, noite feliz! Ó Senhor, Deus de amor,
pobre e humilde nasceu em Belém,
no presépio, Jesus, nosso bem,
dorme em paz celestial, dorme em paz celestial.*

2. *Noite feliz, noite feliz! Ó Jesus, Deus da luz,
Quão afável é teu coração, que vieste nascer nosso irmão,
e a nós todos salvar, e a nós todos salvar.*

3. *Noite feliz, noite feliz! Eis que no ar vem cantar
aos pastores os anjos dos céus, anunciando a chegada de Deus,
de Jesus Salvador, de Jesus Salvador.*

10. Bênção, envio, votos, abraços

Autoria: Scheila dos Santos Dreher, Juliana Fürstenau e Louis Marcelo Illenseer

*Extraído do livro Advento e Natal: teatros, jograis, versos e reflexões,
organizado por Jaime Jung. Vendido pela Editora Sinodal.*

O MISTÉRIO DE BELÉM

Poema

Os profetas anunciaram
em Belém deve nascer
a criança misteriosa
– razão do nosso viver.

Os povos, na sombra, viram
brilhar esquisita luz,
mas muitos não se lembraram
da vinda do rei Jesus.

A vida na terra é triste,
há mais trevas do que luz.
Busquemos a sabedoria
na pessoa de Jesus.

A criancinha mimosa
– o mistério de Belém –
nasceu para que vivamos
praticando sempre o bem.

Não encontrando lugar
onde pudesse nascer,
nas palhas da manjedoura
pode Jesus se acolher.

Que Jesus, neste Natal,
encontre um coração que
– qual manjedoura amiga –
lhe ofereça habitação!

Adaptado de: José de Oliveira

*Extraído do livro Advento e Natal: teatros, jograis, versos e reflexões,
organizado por Jaime Jung. Vendido pela Editora Sinodal.*



FICHA TÉCNICA

OFICINA ON-LINE DE ADVENTO E NATAL (4º ANO) NATAL: A FESTA DA LUZ!

Este e-book é uma publicação da IECLB – Secretaria da Ação Comunitária/Coordenação de Gênero, Gerações e Etnias, Coordenação de Música, Coordenação do Trabalho com Jovens e Coordenação de Educação Cristã.

Organização: Pastora Carmen Michel, Catequista Daniela Hack, Diácona Simone Engel Voigt e Musicista Wagner Petry Moraes.

Elaboração: Pastora Ana Isa dos Reis Costella, Pastora Carmen Michel, Teóloga Daniela Christ Hass, Pastor Jaime Jung, Liane Manfrin, Catequista Maria Dirlane Witt, Professora Marileide Terezinha Daltoe Neto, Professora Simone Schilling, Catequista Sônia Luísa Trapp Mees, Renir Manfrin.

Projeto gráfico, capa e diagramação: Artur Sanfelice Nunes

Revisão ortográfica: Susanne Buchweitz

Realização: Programa Comunidades Criativas, da Secretaria da Ação Comunitária da IECLB.



Apoio:



Ofertas Nacionais para a Educação Cristã Contínua

© Igreja Evangélica de Confissão Luterana no Brasil, 2023
Rua Senhor dos Passos, 202, 4º andar
90020-180 – Porto Alegre – RS
Fone: (51) 3284 5400
secretariageral@ieclb.org.br
www.luteranos.com.br

Este e-book está publicado no Portal Luteranos. **Acesse aqui** ou pelo QR Code abaixo.

