



seja
luz

Juventudes vivendo o

Natal 3



IECLB

Como podemos nos preparar para o Advento e o Natal em tempos de pandemia?

Algumas coisas serão diferentes, mas a expectativa permanece. Mesmo nestas condições podemos festejar o Natal com harmonia e solidariedade. Afinal, o primeiro Natal, em Belém, também ocorreu em condições muito difíceis - assim como outros natais na história. Tomando todas as medidas de segurança necessárias, celebramos a confiança e a esperança neste tempo.

Cada Advento revela um cenário no qual tudo brota de novo, sem espetáculos extravagantes. O advento também nos move a transformar. Para isso, é preciso ser flexível, olhar, escutar, sentir, tocar, saborear tudo como se fosse a primeira vez.

Como Igreja, tivemos que mudar e percebemos que ações presenciais e virtuais são possíveis. A proposta do subsídio *Juventudes vivendo o Natal* traz, nesta terceira edição, sugestões de encontros e ações para este tempo de cuidados por causa da Covid-19.

Que neste tempo possamos contagiar outras pessoas, grupos e a comunidade com ações de esperança. Somos Igreja em movimento, que não se fecha em si mesma, mas se propõe permanentemente a propagar sinais do Reino de Deus e a transformar realidades.

Abençoado Advento e Natal a todos e a todas. Sigamos na esperança de que a estrela guia ilumina o nosso caminho, por mais sombrio que se apresente.

Catequista Maria Dirlane Witt
Coordenadora de Educação Cristã

Diácona Simone Engel Voigt
Coordenadora do Trabalho com Jovens e Programas de Intercâmbio

Catequista Daniela Hack
Coordenadora de Educação Cristã

*“Advento é tempo de preparação,
de abrir caminhos para o Deus criança.
É estar disposto a ajudar um irmão
e a irmã encher de esperança. [...]”*
*Advento é tempo de transformação,
mudar caminhos para um mundo novo [...]”*

Edson Ponick





Advento: tempo de vigia, esperança e ação

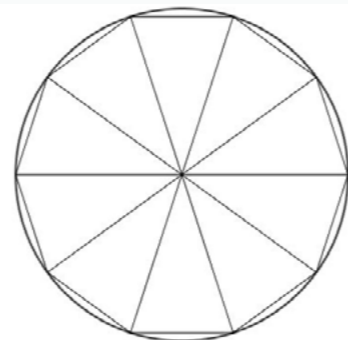
Pa. Paula Naegele (Paróquia Evangélica de Confissão Luterana de Farroupilha/RS)

Preparação do ambiente e do material necessário:

Para o bom andamento deste encontro (presencial ou online), prepare antes os materiais necessários, em especial para a dinâmica "Verdades e Desafios". Para essa atividade será preciso:

- Folha A4 ou cartolina branca
- Lápis de cor (5 cores diferentes)
- Caneta preta ou pincel atômico
- Régua
- Uma garrafa pequena (será usada na realização da atividade com o grupo)

1º passo: faça um círculo na folha ou cartolina. Com a caneta e a régua, divida o círculo em 10 partes, conforme o desenho ao lado:



2º passo: pinte as 10 partes do círculo, intercalando entre as 5 cores de lápis de cor.

3º passo: escreva em cada parte uma palavra que ajude na avaliação do ano (por exemplo: gratidão, silêncio, pausa, alegria, memorável, medo, fé, desafio, raiva...).



Em caso de encontro presencial, prepare o ambiente, coloque tecidos coloridos no chão, vela, flores, Bíblia, o círculo e a garrafa para a atividade prática. Se o encontro acontecer de forma online, organize o espaço e posicione a câmera de modo que seja possível ver ao menos a vela acesa e o círculo colorido.

Saudação: "Estejam de sobreaviso e vigiem, porque vocês não sabem quando será o tempo." (Marcos 13.33) Ele vem! Renovará a nossa esperança e trará paz aos nossos corações.

Sejam bem-vindos e bem-vindas! É uma alegria podermos nos encontrar neste tempo especial. Que Deus, em sua graça, amor e misericórdia, nos acompanhe neste encontro. Que Seu Santo Espírito nos congregue e ilumine. Amém.

Oração: Deus de amor e misericórdia, agradecemos pela tua companhia em nossa caminhada. Graças pela força e fé que mantemos em tua Palavra. Assim estamos neste tempo de Advento: confiando em tuas promessas que se cumprem. Através de Jesus Cristo, tu vens ao nosso encontro, renovando a nossa esperança e nutrindo ainda mais a nossa confiança em ti. Ajuda-nos a vivenciar este tempo e a preparar nossos corações, lares e comunidade para o Natal. Sê conosco, dando-nos discernimento e coragem. Por teu Filho amado, Jesus Cristo, oramos. Amém.

Canto: Advento é tempo de preparação - Livro de Canto da IECLB (LCI) 358

Leitura Bíblica: Marcos 13.24-37

Reflexão: Eis que chegou o Advento! Diante da realidade pandêmica que ainda vivemos, estamos na ânsia de algo bom, especial e transformador. Com alegria acolhemos este novo tempo e esperamos que ele traga outro sabor à vida, que transforme o medo e a ansiedade em esperança. Ele vem, mesmo que o aguardemos com máscaras no rosto: Jesus menino virá ao nosso encontro! Pre-

cisamos estar preparados e preparadas para acolhê-lo.

Neste sentido, esse texto do evangelho de Marcos nos ajuda, e muito. Ele é a resposta para Pedro, Tiago, João e André, que questionam: "Quando é que isso vai acontecer? Depois daqueles dias de sofrimento (a destruição do templo, as perseguições, os falsos profetas, a fome, as catástrofes naturais), será que virão sinais da natureza, das pessoas ou de Deus?!"

As pessoas anseiam por respostas. Neste ano, as decorações natalinas chegaram cedo às ruas. Em alguns lugares, o comércio já "explora" o Natal desde o mês de outubro. Mas, para recebermos o Cristo que irá novamente nascer, precisamos mais do que decorações.

Então, vigiem, pois vocês não sabem a hora, nos diz o Senhor! É como um pedido: orem, examinem vossos corações e mentes. Deixem para trás tudo o que é velho e triste, perdoem e sejam perdoados, perdoadas. Abram espaço para o novo, em especial para aquele que irá chegar. O significado do Advento tem a ver com aquilo que tem sentido e valor para nós. É algo não pode ser levado para casa ou pago pela moeda local.

Dinâmica: Verdades e Desafios

Mostre o círculo para o grupo. Leia as palavras escritas e explique que elas têm o objetivo de nos fazer avaliar o ano, buscando descobrir quais foram **as verdades** e **os desafios** vivenciados ao longo dele.

Convide alguém para posicionar a garrafa no meio do círculo e a fazer girar. Onde a tampa da garrafa parar, o grupo pode re-

fletir com base na palavra. Por exemplo, se parar na palavra medo, refletir sobre quais foram seus maiores medos no decorrer do ano. E assim, sucessivamente, em cada palavra. Por questões de cuidado, a mesma pessoa girará a garrafa. Caso o encontro seja online, quem conduz a reflexão pode girar a garrafa e proceder normalmente a reflexão. Controle o tempo, para que todos e todas que queiram possam se manifestar.

Continuação da reflexão

É Advento. É tempo de entender os sinais, a Palavra que nos diz: Ele virá! Também para julgar os vivos e os mortos. Para endireitar o que não está correto. Para transformar vidas com paz, amor e misericórdia. Ele, o Cristo, que, com seu amor e graça, nos salva e orienta. O mesmo que foi morto na Cruz e que acalmou nossos corações em meio às tempestades e sofrimentos desse ano. O texto bíblico e o tempo de Advento animam a nos prepararmos enquanto agimos neste mundo que carece de pausa, amor, entendimento. Medo? Talvez. Mas consciência de que, no momento certo, Ele virá.

Que possamos ter calma para preparar o caminho, o coração e a nossa casa, em todos os sentidos, dando significado para esse processo. Este é um tempo especial, de reavivar a esperança e a vontade de viver e trabalhar por um mundo melhor, justo e pacífico para todas as pessoas. Só assim, estaremos prontos para, logo ali adiante, vivermos e celebrarmos em definitivo o Reino de Deus, que se aproxima de nós com o Natal. Que Deus, em sua graça, nos acompanhe e guarde. Amém.

Canto: Sim, vale a pena viver - LCI 559

Bênção: O Senhor esteja sobre ti, para te mostrar o caminho certo.

O Senhor esteja ao teu lado, para te abençoar e te proteger.

O Senhor esteja atrás de ti, para te salvar da falsidade de pessoas más.

O Senhor esteja abaixo de ti, para te amparar quando caíres e te tirar das armadilhas.

O Senhor esteja dentro de ti, para te consolar quando estiveres triste.

O Senhor esteja ao redor de ti, para te defender quando outras pessoas caírem em cima de ti.

O Senhor esteja sobre ti, para te abençoar. Assim te abençoe o bondoso Deus, Pai, Filho e Espírito Santo. Amém.

(Bênção irlandesa adaptada)

Natal: "Ela nos faz tão bem"

P. Marcos Aurélio de Oliveira (Paróquia Evangélica de Confissão Luterana de Chapecó/SC)

Materiais necessários e preparação do ambiente:

Folhas A4 (3 por pessoa), cordão (pedaços de 1,5 ou 2 metros – 1 por pessoa), tesoura ou outro objeto para fazer furos na folha A4, material para escrever ou desenhar (giz de cera, canetões ou canetas hidrocor), dispositivo para reproduzir música, elementos para montar um altar com presépio (tecido, vela, flor, Bíblia, estrebaria, manjedoura, estrela guia, José, Maria, Jesus...).

Áudio e letra da música "Tão Bem", de Lulu Santos. Há uma versão dela feita pela banda Jota Quest. Acesse: www.palcomp3.com.br/palco-fm/lulu-santos/47143 ou **clique aqui**.

Se o encontro for presencial: Preparar o ambiente com as cadeiras formando um círculo ou semicírculo, com o devido distanciamento entre as cadeiras. No centro do círculo, montar o pequeno altar com presépio. Nesse altar, colocar também as folhas, a tesoura, o material para escrever e os pedaços de cordão.

Se o encontro for virtual: Pode-se preparar uma apresentação com o cenário litúrgico e pedir para as pessoas, dentro do que for possível, providenciarem em suas casas as folhas A4, os pedaços de cordão, a tesoura e o material para escrever. Também se pode orientar que montem um pequeno altar com presépio em suas casas, para realizarem em conjunto a dinâmica, fortalecendo a unidade.

Acolhida e saudação: O anjo disse aos pastores: "Hoje mesmo, na cidade de Davi, nasceu o Salvador de vocês – o Messias, o Senhor!" (Lucas 2.11)

O Senhor, Deus Conosco, nasceu em Belém, cidadezinha que não tinha hotel cinco estrelas. Contava apenas com uma es-

trela luzente e bonita para anunciar-se ao mundo. Ele escolheu manifestar o seu amor de forma simples e humilde, trazendo esperança e paz! Que a graça, a alegria, a esperança e a paz de Deus Pai, Filho e Espírito Santo se façam sentir em nosso meio. Amém!

Canto: Enquanto no campo – LCI 384

Oração: Querido e amado Deus, hoje nos encontramos para celebrar o Natal. Deixamos de lado a correria do fim de ano e nos reunimos para celebrar a festa da tua vinda. Que teu Espírito use esse tempo e a tua palavra para nos aproximar de ti. Abras os nossos ouvidos e corações para receber a ti e a tua mensagem, que nos faz tão bem. Esteja conosco, Senhor, aqui e agora. Amém.

Dinamizando com a música “Tão bem”

O tema desse encontro é: “Ela nos faz tão bem!”, trecho de uma música de autoria de Lulu Santos.

Esse “Ela” a quem me refiro é a mensagem do Natal. Este encontro visa fortalecer a fé na mensagem natalina e na ação graciosa de Deus, essência do Evangelho.

Algumas pessoas podem estranhar falar da mensagem natalina usando uma música “secular”. Provavelmente nem Lulu Santos imaginaria que, um dia, ela poderia ser usada para esse fim.

Convido para que escutem a música com atenção. (Se possível:) Quem quiser, pode cantar junto. (Se o encontro for virtual, é importante manter o microfone fechado).

Tão bem (Lulu Santos)

<i>Ela me encontrou, eu tava por aí</i>	<i>Eu experimentei uma sensação</i>
<i>Num estado emocional tão ruim</i>	<i>Que até então não conhecia</i>
<i>Me sentindo muito mal</i>	<i>De se querer bem</i>
<i>Perdido, sozinho</i>	<i>De se querer quem se tem</i>
<i>Errando de bar em bar</i>	
<i>Procurando não achar</i>	<i>E ela me faz tão bem</i>
	<i>Ela me faz tão bem</i>
<i>Ela demonstrou tanto prazer</i>	<i>Que eu também quero</i>
<i>De estar em minha companhia</i>	<i>Fazer isto por ela</i>

Leitura bíblica: Lucas 2.1-20

Ler o texto de forma compartilhada, ou seja, cada pessoa lê um versículo. Somente ler, sem explicações ou introduções. Outra opção é apenas uma pessoa ler o texto todo.

Reflexão - 1ª parte

A música do Lulu Santos não é uma música natalina, nem busca tratar de assuntos teológicos. No entanto, ela tem três aspectos que podemos relacionar com a mensagem natalina:

- Quando o autor descreve como estava: estava por aí, estado emocional ruim, sozinho, perdido..
- Ele foi encontrado: “Ela me encontrou...”
- O bem que acontece: “Ela me faz tão bem... que eu também quero fazer isto por ela”.

Quando Deus, em Jesus Cristo, vem ao encontro da humanidade, o povo de Israel vivia sob poder romano, sentindo-se perdido, sozinho. Deus veio ao nosso encontro: não somos nós que chegamos a Ele. Saber disso, sentir essa presença e todo o bem que ela faz em nós, nos leva a agir em gratidão e fazer o bem.

Dinâmica - 1ª parte

Orientar as pessoas a refletirem o que pesa nelas, o que as faz se sentirem perdidas, sem rumo. Após alguns instantes, convidar para escolherem três palavras que representem isso. Depois de escolher, escrever uma palavra em cada folha, em tamanho que seja visível para as outras pessoas. Depois, furar os papéis, pegar um pedaço de cordão e fazer uma espécie de grande crachá com as três folhas, uma embaixo da outra. Seria interessante que, ao pendurar o crachá no pescoço, as folhas ficassem na altura do umbigo ou mais abaixo, como se fosse algo que pesasse, que encurvasse a pessoa (simbolicamente). Se o espaço permitir, seja em casa ou na comunidade, pedir para que caminhem um pouco pelo

ambiente, simulando que estão carregando um peso muito grande: ele é tão pesado que as pessoas andam encurvadas, sem conseguir perceber as demais.

Se o encontro for virtual, outra opção é as pessoas escreverem as palavras no chat ou mostrarem na tela o que escreveram.

Reflexão - 2ª parte

Em nossa vida, há muitas coisas que pesam, que nos fazem “estar por aí”, sentindo-nos como pessoas “perdidas”, “sós”, nos “sentindo muito mal”. Não conseguimos encontrar saída, pois esse peso faz com que olhemos somente em uma direção: para baixo, ou somente para nós. Na fase da juventude, podemos identificar, em geral, as seguintes situações: a vaidade, o desejo de reconhecimento, as ambições que nos são incentivadas ou impostas, os planos ou “projetos de vida” que são baseados e sedimentam o individualismo e o egoísmo. Por algum tempo, podemos até insistir e tentar carregar isso, justificando que fazem parte da vida. Mas não, não fazem parte da vida. Deus nos criou, veio ao nosso encontro e nos presenteou com a salvação para termos vida plena.

Dinâmica - 2ª parte (final)

Se o encontro for presencial e houver segurança para isto: Orientar as pessoas a se posicionarem em um círculo, no entorno do altar com o presépio.

Se o encontro for virtual: mostrar, na tela, o altar com o presépio.

Depois, anunciar:
“...Na cidade de Davi, nasceu o Salvador de vocês – o Messias, o Senhor!” (Repetir mais uma vez).

Vocês não precisam mais carregar as suas pesadas cargas. O Deus-criança veio para nos libertar de tudo isso. Podemos colocar diante dele tudo o que pesa em nós.

Deixar um tempo para que decidam o que fazer. Espera-se que elas retirem o cordão com as folhas e o coloquem próximo ao presépio. Caso não façam, incentivar que façam.

Depois que tirarem aquilo que pesa nelas, orientar que caminhem novamente pelo ambiente, com uma postura diferente da anterior, demonstrando liberdade de tudo aquilo que pesava. Espera-se que não andem mais encurvadas e que olhem para as demais pessoas ou para a tela, se for o caso.

Pedir para sentarem e convidar para um breve diálogo sobre o que vivenciaram.

Reflexão - Final

A mensagem natalina é um presente de Deus e "Ela nos faz tão bem"! O texto do evangelista Lucas descreve o momento que Deus vem ao mundo na forma de uma criança. O anjo anunciou a notícia aos pastores que estavam naquela região. E um coro celestial entoou louvor a Deus dizendo:

"Glória a Deus nas maiores alturas do céu! E paz na terra para as pessoas a quem ele quer bem!" (Lucas 2.14)

A mensagem natalina é uma realidade há muito tempo e, a cada tempo de Natal, temos a oportunidade de lembrar dela e do indescritível bem que ela nos faz. A humanidade não precisa mais andar por aí,

perdida, sozinha, pois não está. Deus veio ao nosso encontro. Ele se fez presente: é "Deus conosco". Saber disso faz tão bem! Vamos fazer esse bem para as demais pessoas. Vamos anunciar essa mensagem para todo mundo saber o bem que ela faz!

Oração de Natal: Ó Deus-criança, que em um mundo sem esperança, resolveste nascer e viver entre nós. Vieste ao nosso encontro e, em meio aos nossos medos e temores, tua luz brilhou e iluminou. Vieste de forma humilde numa estrebaria, em meio aos animais e ao calor de uma família tão simples, em uma noite tão singela. Tua vinda fez um bem que não conseguimos descrever, pois enche o coração de cada pessoa de amor e esperança, tirando aquilo que pesa em nós. Por isso o Natal significa vida, alegria, mansidão, justiça e paz. Pedimos-te que o mundo todo compreenda e creia nessa bondosa mensagem. Que o teu amor transforme e renove o mundo, impulsionando-nos a agir em justiça e paz, esperança e fé. Isso te agradecemos e pedimos, repetindo as palavras que aprendemos de ti: *Pai Nosso...*

Canto: Noite Feliz – LCI 373

Bênção: Que o amor de Deus, Salvador de todos os povos, se faça de novo presente em cada pessoa, em cada ser da sua magnífica criação. Que o nosso mundo seja transformado em seu divino reino de amor e paz. Que a nossa vida seja plena de alegria, porque, na noite de Natal, uma criança nos foi dada! O mundo tornou a começar! Assim nos abençoe o Deus-criança, nos abençoe Emanuel, o Deus conosco. Amém!

Ações para transmitir a mensagem de Natal adiante

Coletânea de ideias:
Diác. Simone Engel Voigt

Este espaço reúne sugestões de ações práticas que podem ser feitas em grupos (seguindo todas as regras de cuidado) ou individualmente, reunindo depois o que foi produzido e compartilhando com outras pessoas. Queremos garantir que a mensagem do Natal se torne forte, mesmo nas condições atuais. Porque Deus, com o nascimento do seu Filho, enviou um sinal de esperança ao mundo e podemos transmitir isso adiante.

CARTÃO OU CARTA QUE TRANSMITAM ESPERANÇA:

1ª sugestão: Preparar um cartão ou escrever uma carta com desejos ou pensamentos de Natal. Enviar para uma pessoa, surpreendendo-a. Se o cartão não for endereçado para alguém especificamente, pode ser dado ou encaminhado, por exemplo, para pessoas da comunidade, em lares de pessoas idosas, hospitais, em uma penitenciária/presídio.


Modelo de cartão:

Coração com Jesus na manjedoura

Material: papel ou cartolina vermelha para o coração, materiais de pintura, uma cópia da ilustração da manjedoura com o menino Jesus (próxima página), tesoura, cola.

Cortar um coração de cartolina vermelha. Em seguida, pintar o menino Jesus na manjedoura direto no coração ou pintar o molde, recortar e colar no coração, como na imagem ao lado.





Molde Jesus na manjedoura

Dica: Os corações também podem ser pendurados na árvore de Natal com uma fita.

2ª Sugestão: A esperança conecta

Que tal convidar pessoas jovens, confirmandos e confirmandas, ou mesmo todas as pessoas da comunidade a criarem "estrelas de esperança" e espalhá-las na região em que vivem? Se não for possível entregar as estrelas pessoalmente, algumas delas podem ficar expostas para as pessoas pegarem: na cerca do jardim, na porta de entrada do prédio, no ponto de ônibus, no hospital, na igreja, etc.

Tudo o que você precisa é de uma estrela (diferentes tipos de estrelas podem ser feitos) na qual você escreve um versículo Bíblico ou palavras de esperança.

Por exemplo: *"Que o Deus da esperança os encha de toda alegria e paz na fé, para que tenham esperança pela força do Espírito Santo"* (Romanos 15.13)

Modelos de estrelas:

Acesse os tutoriais automaticamente clicando no nome de cada estrela.

Estrela de rolo de papel:



Estrelas na janela:



Estrelas fofinhas:



Estrela dobrada:



Moldes de estrelas para cartões:



Vídeo tutorial - Estrela dobrada:



BISCOITOS ESPECIAIS

Com os cuidados necessários, que tal fazer bolachas de Natal para entregar junto com um cartão em uma visita de portão para pessoas idosas da comunidade, lares de longa permanência (asilos) ou outros grupos de pessoas? Serão bolachas especiais com uma doce mensagem de Natal. Aqui vão duas sugestões de receitas de bolachas bem fáceis de fazer:

Bolacha de melado

Ingredientes:

- 200 gramas de margarina
- 1 xícara de melado ou glicose de milho
- 4 xícaras de farinha de trigo
- 2 colheres (chá) de bicarbonato
- 1 xícara de açúcar
- 1 colher (sopa) de canela moída
- 1 colher (sopa) de cravo moído

Passo a passo:

Derreter a margarina e o melado ou glicose no fogo e deixar esfriar. Reserve.

Misturar os demais ingredientes e depois acrescentar a margarina e o melado derretidos anteriormente.

Amassar bem e deixar por uma hora na geladeira.

Fazer rolos com a massa e deixar na geladeira por um dia, enrolados em plástico.

No dia seguinte, cortar em fatias de 0,5 cm, colocar em forma polvilhada com trigo e levar para assar, por no máximo 10 min, conforme o forno.

Após esfriar, guardar em pote bem vedado. Elas ficam bem crocantes.

Bolachinhas de Natal

Cat. Maria Dirlane Witt

Massa:

- 2 ovos
- 1 xícara de açúcar
- ½ xícara de leite
- 100 gramas de manteiga
- 3 xícaras de farinha de trigo
- confeitos coloridos
- 2 colheres (chá) de fermento rápido
- um rolo de macarrão
- forminhas com motivos de Natal

Glacê:

- água
- 1 xícara de açúcar confeiteiro

Como fazer:

Bata os ovos com o açúcar e a manteiga. Acrescente o leite, a farinha de trigo e o



fermento. Mexa bem e coloque mais farinha até que forme uma massa bem firme e não grude nas mãos.

Estenda a massa com o rolo de macarrão até ficar fina. Recorte a massa com as forminhas com motivos de Natal. Caso não tenha as forminhas, use um copo para recortar as bolachas. Depois, coloque as bolachas numa forma enfarinhada e peça para uma pessoa adulta colocar no forno até que fiquem assadas. Cuidado para não queimar.



Para fazer o glacê, vá acrescentando água aos pouquinhos no açúcar confeiteiro até ficar uma pasta firme. Passe o glacê sobre as bolachas e coloque os confeitos coloridos para enfeitar. Deixe secar bem antes de guardar.



O QUE HÁ DE MAIS IMPORTANTE PARA VOCÊ NO NATAL?

O que há de mais importante no Natal? Presentes, estar em família, com pessoas amigas, ir à igreja?

Fazer uma enquete com o grupo de JE ou com toda a Comunidade, pelo Facebook, Instagram ou Whatsapp. Se for seguro, deixar papel com a pergunta, caneta e caixa na entrada da igreja ou na secretaria para aumentar o alcance da atividade.

Recolher os resultados e colocá-los à disposição de toda a Comunidade nas redes sociais e/ou no mural da igreja. Se for tecnicamente possível, pode-se criar um mural virtual ou uma nuvem de palavras a partir dos retornos e publicar nas redes sociais da Paróquia/Comunidade no dia de Natal. *Sugestão de ferramenta: www.menti.com.*

A CAMINHO DE UM LUGAR ESPECIAL

Quem vai aonde na história do Natal?

Escolher uma figura do presépio. No caso de grupos maiores, formam-se pequenos grupos, criando várias histórias de fotos com as mesmas figuras.

Exemplo:

- Maria, José e Jesus
- Pastores
- Reis magos
- Animais

Criar uma história fotográfica apenas com seus personagens: como eles partiram, como estão a caminho e como chegam (máximo de três fotos). Fazer balões de fala. Publicar as imagens no feed das redes sociais do grupo de jovens ou da Comunidade.

Também se pode fazer uma apresentação de slides incluindo todos os personagens da história. As histórias fotográficas resultantes são mostradas e apreciadas em plenária, por todo o grupo.

PRESEPIO EM FAMÍLIA

A história bíblica do Natal também é sobre uma família. Para quem tem irmãos ou irmãos menores, formar um presépio em família é uma integração significativa de vivenciar e celebrar o Natal. Sugestão de como fazer:

- Leitura da história do Natal – Lucas 2.1-20
- Cada pessoa da família assume um papel. Criar um diálogo espontâneo relacionado à história do Natal.
- Uma canção de Natal pode ser selecionada para cada grupo de figuras. Quem tem o personagem canta a música ou se canta em conjunto. Sugestão de cantos: Surgem anjos proclamando – LCI 379, Quero ir com os Pastores – LCI 372 ou Marchinha da Estrela Guia – LCI 377, Noite Feliz – LCI 373.



Ficha Técnica

Realização: Coordenação do Trabalho com Jovens e Programas de Intercâmbio e Coordenação de Educação Cristã da Secretaria da Ação Comunitária da IECLB

Elaboração: Pastora Paula Naegele, Pastor Marcos Aurélio de Oliveira, Diácona Simone Engel Voigt, Catequista Maria Dirlane Witt

Coordenação: Diácona Simone Engel Voigt, Catequista Maria Dirlane Witt e Catequista Daniela Hack

Revisão ortográfica e diagramação: Coordenação de Comunicação e Relações Públicas da IECLB

© Igreja Evangélica de Confissão Luterana no Brasil, 2020

Rua Senhor dos Passos, 202, 4º andar

90020-180 – Porto Alegre – RS

Fone: (51) 3284 5400

secretariageral@ieclb.org.br

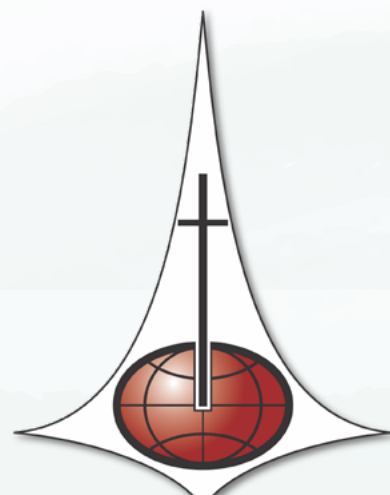
www.luteranos.com.br



FORTELECIMENTO DA
AÇÃO COMUNITÁRIA



QUALIFICAÇÃO DA
COMUNICAÇÃO



IECLB