


IGREJA EVANGÉLICA DE CONFISSÃO LUTERANA NO BRASIL



IECLB

Manual de instruções para o uso do
Aplicativo Estatísticas

Manual para o uso do aplicativo Estatísticas

O presente manual tem como objetivo a coleta de informações de comunidades, paróquias e sínodos para avaliações e suporte em futuras ações missionárias da IECLB.

1- Acesso ao aplicativo Estatísticas: Processo Inicial

Para acessar o aplicativo Estatísticas da IECLB, utilize o seguinte endereço em seu navegador de internet: www.aplicativosieclb.org.br/estatisticas

Você pode entrar também pelo site www.aplicativosieclb.org.br/central/ clicando em 'Estatísticas IECLB'.

Recomendamos o uso dos navegadores *Google Chrome* ou *Mozilla Firefox* para cadastramento de coleta. Você pode baixar o *Google Chrome* no site www.google.com.br/chrome/browser/desktop ou *Mozilla Firefox* em www.mozilla.org/pt-BR/firefox/new/

2-Acesso aplicativo Estatística: Entrada

O acesso deve ser feito pela Área de Coleta, que é destinada as instituições para a realização da coleta, como mostra na figura 1.

Importante ressaltar que deve ser informado o CNPJ da sua instituição (Sínodo ou Paróquia), e mesmo que a comunidade tenha CNPJ próprio, deverá entrar sempre com o CNPJ da sua paróquia, digitando apenas os números, sem pontuação, e no outro campo a sua senha: **1234**

Estatísticas da IECLB

Área de coleta	Área gerencial
<input type="text" value="CNPJ da instituição"/>	<input type="text" value="CPF"/>
<input type="text" value="Senha"/>	<input type="text" value="Senha"/>
<input type="button" value="Login"/>	<input type="button" value="Login"/>
Esqueceu a senha?	Esqueceu a senha?

Figura 1 – Tela de acesso ao aplicativo

3- Tela inicial do sistema para a Área de Coleta

Após a autenticação no site, e utilizando o exemplo da Paróquia Evangélica de Confissão Luterana em Igrejinha, a tela inicial será exibida, conforme a figura 2. Esta será a sua base para pesquisas de coletas.

Importante ressaltar que o aplicativo fará a sua agregação hierárquica (Comunidades – Paróquias – Sínodo) de forma automática. Para exemplificar, conforme a figura 2, a Paróquia Evangélica de Confissão Luterana em Igrejinha tem acesso a todas as coletas de suas comunidades.

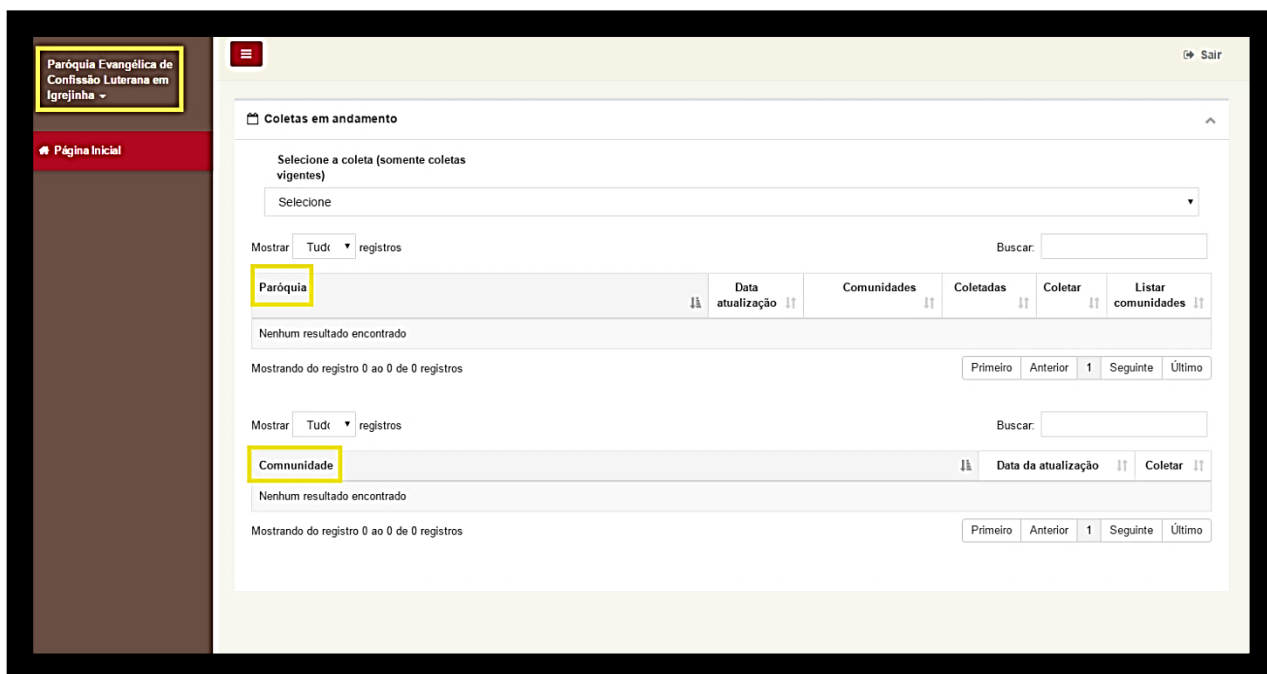


Figura 2 – Tela inicial do sistema da área de coleta

4 – Iniciando uma coleta

Para iniciar uma coleta você deve selecionar o período vigente, clicando em 'Selecione a Coleta (somente coletas vigentes)', e deve se observar que após o termino deste período não será mais possível inserir ou alterar dados de sua coleta, como mostra a figura 03.

Paróquia Evangélica de Confissão Luterana em Igrejinha

Página Inicial

Coletas em andamento

Selecione a coleta (somente coletas vigentes)

Estatística Geral - 2016 - Teste (Entre 01/05/2017 até 31/05/2017)

Ficha padrão de coleta: Clique aqui para baixar a ficha

Mostrar: registros

Buscar:

Paróquia	Data atualização	Comunidades	Coletadas	Coletar	Listar comunidades
Paróquia Evangélica de Confissão Luterana em Igrejinha		4	0		

Mostrando de 1 até 1 de 1 registros

Primeiro Anterior 1 Seguinte Último

Mostrar: registros

Buscar:

Comunidade	Data da atualização	Coletar
Nenhum resultado encontrado		

Mostrando do registro 0 ao 0 de 0 registros

Primeiro Anterior 1 Seguinte Último

Figura 3 – Ícone da seleção dos períodos vigentes

Após selecionar o período, você deverá procurar a sua instituição e clicar no ícone 'Coletar', neste exemplo estamos trabalhando com a Paróquia Evangélica de Confissão Luterana em Igrejinha como mostra a figura 04.

Paróquia Evangélica de Confissão Luterana em Igrejinha

Página Inicial

Coletas em andamento

Selecione a coleta (somente coletas vigentes)

Estatística Geral - 2016 - Teste (Entre 01/05/2017 até 31/05/2017)

Ficha padrão de coleta: Clique aqui para baixar a ficha

Mostrar: registros

Buscar:

Paróquia	Data atualização	Comunidades	Coletadas	Coletar	Listar comunidades
Paróquia Evangélica de Confissão Luterana em Igrejinha		4	0		

Mostrando de 1 até 1 de 1 registros

Primeiro Anterior 1 Seguinte Último

Figura 4 – Ícone para início de coleta de uma instituição

Ao clicar no ícone 'Coletar', a tela da figura 05 será exibida, solicitando os parâmetros iniciais para começar a coleta.

Lembre-se que as coletas são individuais e variam para cada instituição.

Paróquia Evangélica de Confissão Luterana em Igrejinha

Página Inicial

Sair

Coleta de informações

Coleta: Estatística Geral - 2016 - Teste
Período da coleta: 01/05/2017 - 31/05/2017

Dados da Paróquia

Nome completo da Paróquia, conforme registrado no estatuto
Nome da instituição

Data do registro da última alteração do estatuto (dd/mm/aaaa):
Data do registro

Nome do/da Presidente
Presidente

Mandato do/da Presidente (dd/mm/aaaa) - Início: Mandato do/da Presidente (dd/mm/aaaa) - Final:
Data início mandato Data final mandato

e-mail Fone
email Telefone
Caso seu telefone não possua 9 dígitos, informe o 0 após o prefixo. Ex.: (51)09856-9999

Nome Assistente Administrativo/a (Secretário/a)
Assistente Administrativo/a

Figura 5 – Tela da área de coleta

Após o preenchimento total dos dados solicitados pelo sistema, clique no botão 'Salvar coleta', como mostra a figura 6, para efetuar a conclusão, uma mensagem de confirmação será exibida.

Patrimônio

Tipo de patrimônio	Legalizado(*)	Não legalizado(*)
Templo / Igreja	<input type="text"/>	<input type="text"/>
Centro Comunitário	<input type="text"/>	<input type="text"/>
Casa pastoral (ministerial)	<input type="text"/>	<input type="text"/>
Cemitério	<input type="text"/>	<input type="text"/>
Outros imóveis	<input type="text"/>	<input type="text"/>

(*) Quando possuir escritura, registro de imóveis, averbação das construções, habite-se, licença de funcionamento, alvará de corpo de bombeiros (quando exigido), registrado em nome da pessoa jurídica.

Salvar coleta

Figura 6 – Tela com ícone de salvamento da área de coleta

5 – Pesquisando uma coleta

Para maior controle sobre o andamento das coletas, e respeitando a ordem hierárquica, assim que uma paróquia tem seus dados salvos no sistema, o sínodo pode ter acesso aos dados informados, e o mesmo ocorre com comunidades e paróquias, como mostra a figura 7.

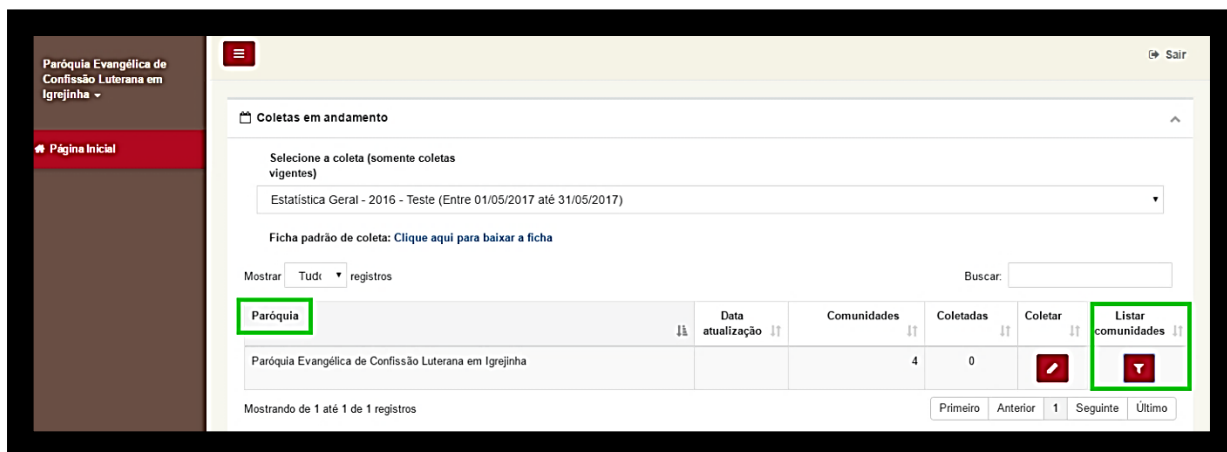


Figura 7 – Ícone para abertura da listagem das comunidades

Clicando no ícone 'Listar Comunidades' a tela rola para baixo e todas as comunidades aparecem em uma listagem, como mostra a figura 8.

Após o encerramento do período de coleta, você poderá acessar e fazer o download do arquivo em PDF com todos os dados de sua coleta.

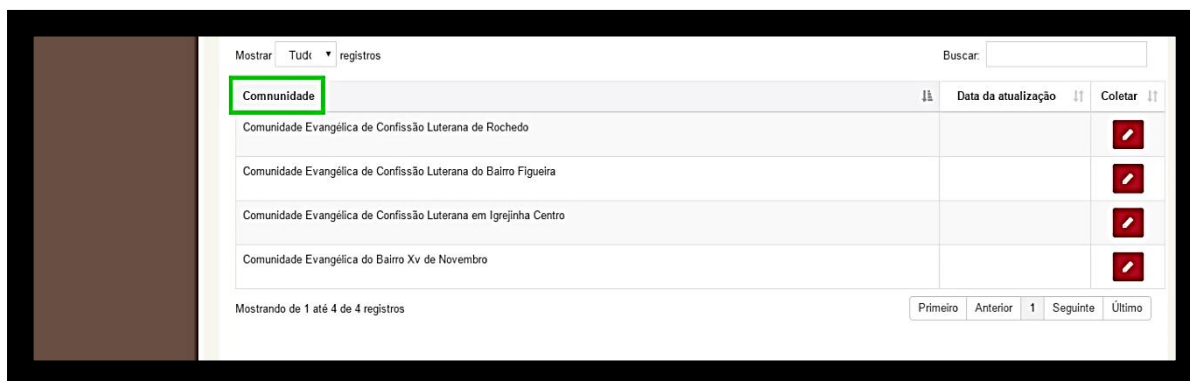


Figura 8 – Tela com a listagem das comunidades

6 – Alteração de senha

Após a autenticação de CNPJ e senha, a tela inicial do aplicativo aparece, conforme mostrado na figura 2. Recomendamos que após o seu primeiro acesso, você altere a sua senha, conforme mostrado na figura 9.

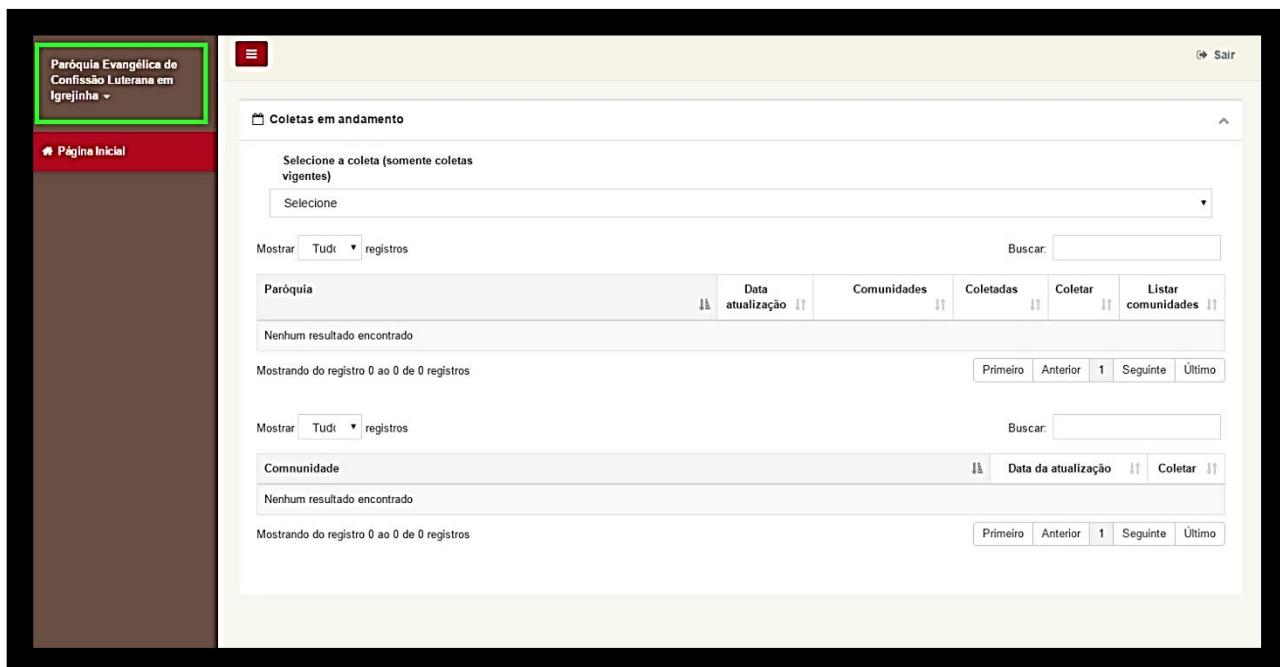


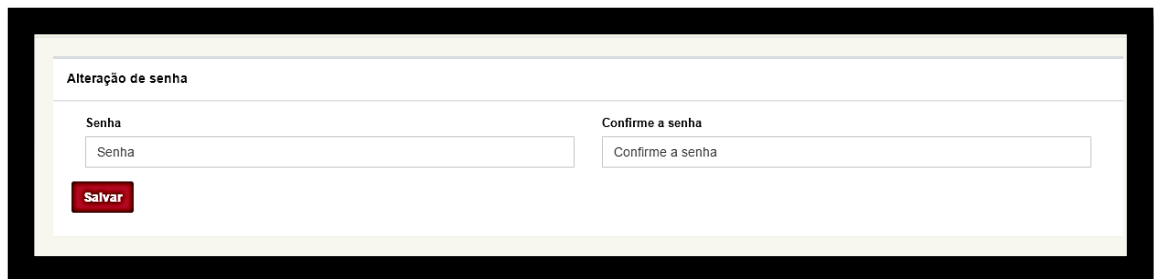
Figura 9 – Tela inicial do sistema

Você deverá clicar na seta ao lado do nome da sua instituição, conforme a figura 10.



Figura 10 – Ícone para alteração de senha

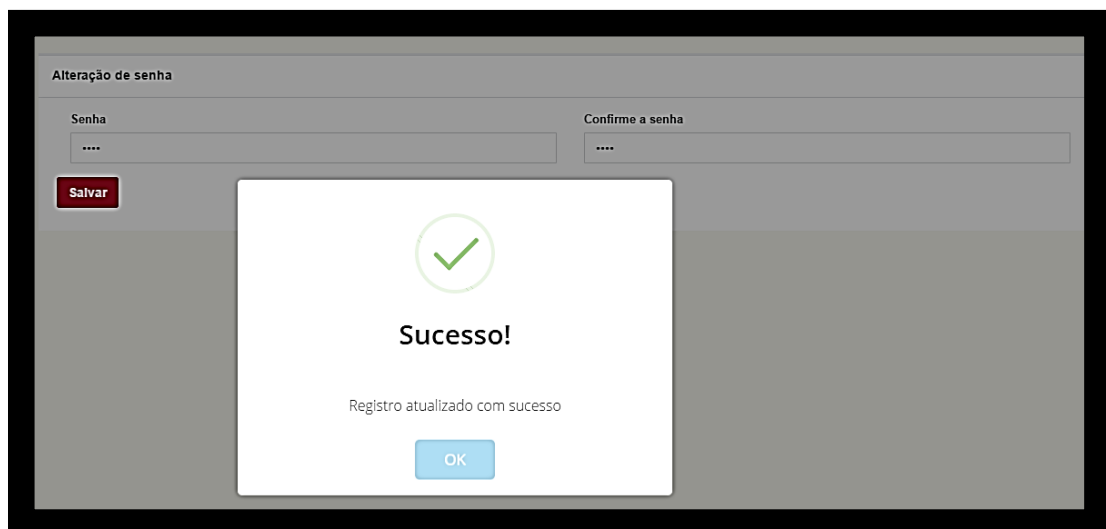
Feito isso, você entrará na área destinada a Alteração de Senha, você deve preencher o campo 'Senha' com a **nova senha** que será utilizada, e depois no campo 'Confirme a senha' digite novamente a senha escolhida, e clique em salvar, como mostra a figura 11.



A tela de alteração de senha apresenta o título "Alteração de senha" no topo. Abaixo dele, há dois campos de entrada: "Senha" e "Confirme a senha". O campo "Senha" contém o texto "Senha" e o campo "Confirme a senha" contém o texto "Confirme a senha". Um botão vermelho com o texto "Salvar" está posicionado abaixo do campo "Senha".

Figura 11 – Tela para preenchimento da nova senha

Uma mensagem irá aparecer para a confirmação da alteração de sua senha, como mostra a figura 12.



A tela de alteração de senha está desativada (cinza). No centro, uma caixa de diálogo branca exibe um ícone de checkmark verde, o texto "Sucesso!" e a mensagem "Registro atualizado com sucesso". Um botão azul com o texto "OK" está na base da caixa de diálogo.

Figura 12 – Mensagem de confirmação da alteração de senha

Instruções para preenchimento do Formulário de Comunidade

Comunidade: Preencher apenas o nome principal da comunidade. **Paróquia:** Informar apenas o nome principal da Paróquia a qual a comunidade pertence. **Sínodo:** Informar o Sínodo ao qual a Comunidade pertence.

DADOS DA COMUNIDADE

1. Nome completo da Comunidade, conforme registrado no estatuto:

2. Data do registro da última alteração do estatuto (dd/mm/aaaa):

3. Nome do/da Presidente:

4. Mandato do/da Presidente: De: (dd/mm/aaaa) Até: (dd/mm/aaaa) 4.1 Email: 4.2 Telefone:

5. Nome Assistente Administrativo/a (Secretário/a)

6. Endereço: 7. Número: 8. Bairro: 9. CEP: 10. Cidade:

12. Caixa Postal: 13. Telefone: 14. E-mail: 15. Fax:

16. Comunidade com status de Paróquia? **Informar se a comunidade tem funções paroquiais. (Selecionar SIM/NÃO)**

17. A Comunidade possui Pontos de Pregação? **Informar quantos pontos de pregação a Comunidade possui.**

18. A Comunidade fez o Planejamento, de acordo ao Plano de Ação Missionária da IECLB/PAMI? **18.1 Período: Informar se a Comunidade realizou o planejamento/PAMI (SIM/NÃO) e informar o período que foi realizado;**

19. A sua Comunidade aborda o tema Fé, Gratidão, Compromisso?

20. Total de Membros: **Informar o total de membros da Comunidade, incluindo todas as pessoas batizadas, titulares e dependentes, contribuintes ou não.**

21. Membros por faixa etária: **21.1 Crianças (0 a 10 anos) 21.2 Adolescentes (11 a 14 anos) 21.3 Jovens (15 a 29 anos) 21.4 Adultos (30 a 59 anos) 21.5 Idosos (60 anos) 21.6 Acima de 80 anos** **Informar o número de membros por faixa etária, incluindo todas as pessoas batizadas, titulares e dependentes, contribuintes ou não, considerando as faixas etárias acima**

22. Total de membros *contribuintes* : **Informar somente o número de membros contribuintes, por gênero. Nas situações em que apenas uma pessoa da família é contribuinte, geralmente o titular, somar o número de pessoas pelas quais ele**

23. Admissões: Pessoas vindas de outras igrejas por profissão de fé.

24. Admissões: Pessoas vindas de outras igrejas por ocasião da benção matrimonial.

25. Admissões: Total de membros transferidos de outra Comunidade da IECLB. (durante o ano)

26. Saídas: Total de membros transferidos para outra comunidade da IECLB. (durante o ano)

27. Saídas: Total de Desligamentos de membros. (membros que ingressaram em outra igreja ou saíram por motivo ignorado)

28. Saídas: Quais são os principais motivos de desligamentos? **Informar com um X nas opções seguintes os motivos de desliga**

28.1 Saídas: Emigração por motivos de estudos, trabalho, etc.

28.2 Saídas: Desentendimento com lideranças.

28.3 Saídas: Discordância com linha teológica na Comunidade.

28.4 Saídas: Ingresso em outra Igreja.

29. Ofícios: Total de Batismos realizados durante o ano.

30. Ofícios: Total de Confirmações realizadas durante o ano.

31. Ofícios: Total de Benções Matrimoniais realizadas durante o ano.

32. Ofícios: Total de Sepultamentos realizados durante o ano.

33. Cultos: Total de Cultos no ano: com Santa Ceia.

34. Cultos: Total de Cultos no ano: sem Santa Ceia.

35. Cultos: Nº médio de participantes por culto. (indique número, não percentual) **Informar o número médio de participantes por culto. IMPORTANTE: NÃO INDICAR PERCENTUAL E SIM O NÚMERO.**

36. Grupos e iniciativas: A Comunidade possuía grupos e iniciativas? **Nos itens 37 a 59, informar o número total de grupos, número de encontros realizados no ano e a média de participantes por encontro, por gênero.**

Grupos e iniciativas: Nº de encontros no ano: Nº médio de participantes por encontro: MASC:

37. Grupos e iniciativas: Culto Infantil **Informe o total de grupos com crianças que se reúnem no Culto Infantil ou na Escola Dominical. Caso a reunião aconteça em várias turmas ou grupos, contar cada uma como um grupo; Informe o total de encontros das crianças que se reúnem no Culto Infantil ou na Escola Dominical, realizados durante o ano; Informe o número aproximado de pessoas que participam, incluindo os coordenadores e orientadores.**

38. Grupos e iniciativas: Ensino Confirmatório **Informe o total de grupos de adolescentes que recebem Ensino Confirmatório. Se numa comunidade há mais de uma turma, 1º e 2º ano, p. ex., contar cada ano como uma turma; Informe o número de encontros no ano de adolescentes que recebem Ensino Confirmatório; Informe o número médio de participantes por encontro de adolescentes que recebem Ensino Confirmatório, incluindo os coordenadores e orientadores.**

39. Grupos e iniciativas: Juventude Informe o total de grupos de jovens que se reúnem, inclusive os grupos de adolescentes (12 a 15 anos); Informe o total de encontros realizados no ano dos grupos de jovens que se reúnem, inclusive os grupos de adolescentes (12 a 15 anos); Informe o número aproximado de pessoas que participam, incluindo os coordenadores e orientadores dos grupos de jovens que se reúnem, inclusive os grupos de adolescentes (12 a 15 anos).

40. Grupos e iniciativas: OASE Informe o total de grupos de OASE com encontros regulares; Informe o total de encontros realizados durante o ano pelos grupos de OASE; Informe o número aproximado de pessoas que participam, incluindo os coordenadores e orientadores, dos grupos de OASE.

41. Grupos e iniciativas: Outros Trabalhos com Mulheres Informe o total de grupos e trabalhos com mulheres na comunidade que não adotaram a designação de OASE, com encontros regulares; Informe o total de encontros realizados durante o ano, dos grupos e trabalhos com mulheres na comunidade que não adotaram a designação de OASE; Informe o número aproximado de pessoas que participam dos grupos e trabalhos com mulheres na comunidade que não adotaram a designação de OASE, incluindo os coordenadores e orientadores.

42. Grupos e iniciativas: LELUT Informe o total de grupos da LELUT com encontros regulares; Informe o total de encontros realizados durante o ano pelos grupos da LELUT; Informe o número aproximado de pessoas que participam, incluindo os coordenadores e orientadores, dos grupos da LELUT.

43. Grupos e iniciativas: Outros Trabalhos com Homens Informe o total de grupos e trabalhos com homens na comunidade que não adotaram a designação de LELUT, com encontros regulares; Informe o total de encontros realizados durante o ano, dos grupos e trabalhos com homens na comunidade que não adotaram a designação de LELUT; Informe o número aproximado de pessoas que participam dos grupos e trabalhos com homens na comunidade que não adotaram a designação de LELUT, incluindo os coordenadores e orientadores.

44. Grupos e iniciativas: Trabalhos com Casais / Famílias Informe o total de todos os grupos e atividades relacionadas à família, como Encontros de Casais, Grupo de Famílias, com encontros regulares; Informe o total de encontros realizados no ano por todos os grupos e atividades relacionadas à família, como Encontros de Casais, Grupo de Famílias; Informe o número aproximado de pessoas que participam, incluindo os coordenadores e orientadores de todos os grupos e atividades relacionadas à família, como Encontros de Casais, Grupo de Famílias.

45. Grupos e iniciativas: Trabalhos com Singulares Informe o total de grupos e trabalhos com Singulares, isto é, pessoas solteiras, viúvas ou descasadas, com encontros regulares; Informe o total de encontros regulares realizados no ano dos grupos e trabalhos com Singulares, isto é, pessoas solteiras, viúvas ou descasadas; Informe o número aproximado de pessoas que participam dos grupos e trabalhos com Singulares, isto é, pessoas solteiras, viúvas ou descasadas.

46. Grupos e iniciativas: Terceira Idade Informe o total de todos grupos e atividades relacionadas à Terceira Idade, como grupos de encontro, dança sênior, atividades regulares em ancionatos, com encontros regulares; Informe o total de encontros realizados no ano de todos grupos e atividades relacionadas à Terceira Idade, como grupos de encontro, dança sênior, atividades regulares em ancionatos; Informe o número aproximado de pessoas que participam de todos grupos e atividades relacionadas à Terceira Idade, como grupos de encontro, dança sênior, atividades regulares em ancionatos.

47. Grupos e iniciativas: Grupos de Estudo Bíblico Informe o total de grupos de estudo da Bíblia, com encontros regulares; Informe o total de encontros realizados no ano pelos grupos regulares de estudo da Bíblia; Informe o número aproximado de pessoas que participam, incluindo os coordenadores e orientadores, dos grupos regulares de estudo da Bíblia.

48. Grupos e iniciativas: Curso Bíblico Informe o total de grupos regulares de cursos de introdução à Bíblia, curso básicos de fé, com encontros regulares; Informe o total de encontros realizados no ano pelos grupos regulares de cursos de introdução à Bíblia, curso básicos de fé; Informe o número aproximado de pessoas que participam, incluindo os coordenadores e orientadores, dos grupos regulares de cursos de introdução à Bíblia, curso básicos de fé.

49. Grupos e iniciativas: Coral/Canto e Música Instrumental Informe o total de todas as iniciativas na área da música ligados à vida comunitária, como Coral, grupos de canto, grupos de música instrumental, com encontros regulares; Informe o total de encontros realizados durante o ano de todas as iniciativas na área da música ligados à vida comunitária, como Coral, grupos de canto, grupos de música instrumental; Informe o número aproximado de pessoas que participam, incluindo os coordenadores e orientadores de todas as iniciativas na área da música ligados à vida comunitária, como Coral,

50. Grupos e iniciativas: Visitação Informe o total grupos que visitam membros, pessoas doentes, pessoas afastadas, idosas ou necessitadas, com encontros regulares; Informe o total de encontros realizados durante o ano dos grupos que visitam membros, pessoas doentes, pessoas afastadas, idosas ou necessitadas; Informe o número aproximado de pessoas que participam, incluindo os coordenadores e orientadores dos grupos que visitam membros, pessoas doentes, pessoas

<p>51. Grupos e iniciativas: Área de Crianças em vulnerabilidade Social Informe o total de iniciativas regulares na área de Crianças e Pessoas necessitadas, de distribuição de refeições, roupas ou alimento, capacitação e conscientização, defesa dos direitos humanos, com encontros regulares; Informe o total de encontros realizados durante o ano das iniciativas regulares na área de Crianças e Pessoas necessitadas, de distribuição de refeições, roupas ou alimento, capacitação e conscientização, defesa dos direitos humanos; Informe o número aproximado de pessoas que participam, incluindo os coordenadores e orientadores das iniciativas regulares na área de Crianças e Pessoas necessitadas, de distribuição de refeições, roupas ou alimento, capacitação e conscientização, defesa dos direitos humanos.</p>
<p>52 .Grupos e iniciativas: Área da Saúde Informe o total de todas iniciativas regulares na área da saúde, orientação alimentar, farmácia caseira, pessoas com deficiência, pessoas com dependência química, saúde bucal, prevenção de doenças, com encontros regulares; Informe o total de encontros realizados durante o ano de todas iniciativas regulares na área da saúde, orientação alimentar, farmácia caseira, pessoas com deficiência, pessoas com dependência química, saúde bucal, prevenção de doenças; Informe o número aproximado de pessoas que participam, incluindo os coordenadores e orientadores de todas iniciativas regulares na área da saúde, orientação alimentar, farmácia caseira, pessoas com deficiência, pessoas com dependência química, saúde bucal, prevenção de doenças.</p>
<p>53. Grupos e iniciativas: Grupos de Oração Informe o total de grupos que se reúnem regularmente para oração com encontros regulares; Informe o total de encontros realizados durante o ano de grupos que se reúnem regularmente para oração; Informe o número aproximado de pessoas que participam, incluindo os coordenadores e orientadores dos grupos que se reúnem regularmente para oração.</p>
<p>54. Grupos e iniciativas: Grupos de Liturgia Informe o total de atividades ou grupos de Liturgia que se reúnem regularmente; Informe o total de encontros realizados durante o ano de atividades do grupo de Liturgia que se reúnem regularmente; Informe o número aproximado de pessoas que participam, incluindo os coordenadores e orientadores das atividades do grupo de Liturgia que se reúnem regularmente.</p>
<p>55. Grupos e iniciativas: Grupos de Pessoas com Deficiência (Informe o tipo de grupo) Informe o total de grupos de Pessoas com Deficiência (PCD) com encontros regulares; Informe o total de encontros realizados durante o ano do grupo de Pessoas com Deficiência (PCD); Informe o número aproximado de pessoas que participam do grupo, incluindo os coordenadores e orientadores do grupo de Pessoas com Deficiência (PCD).</p>
<p>56. Grupos e iniciativas: Pessoas enlutadas Informe o total de grupos com encontros regulares; Informe o total de encontros realizados durante o ano; Informe o número aproximado de pessoas que participam do grupo, incluindo os coordenadores e orientadores.</p>
<p>57. Grupos e iniciativas: Pessoas com dependência química Informe o total de grupos com encontros regulares; Informe o total de encontros realizados durante o ano; Informe o número aproximado de pessoas que participam do grupo, incluindo os coordenadores e orientadores.</p>
<p>58. Grupos e iniciativas: Pessoas cuidadoras Informe o total de grupos com encontros regulares; Informe o total de encontros realizados durante o ano; Informe o número aproximado de pessoas que participam do grupo, incluindo os coordenadores e orientadores.</p>
<p>59. Grupos e iniciativas: Grupos de diaconia Informe o total de grupos com encontros regulares; Informe o total de encontros realizados durante o ano; Informe o número aproximado de pessoas que participam do grupo, incluindo os coordenadores e orientadores.</p>
<p>60. Quais são os meios de comunicação utilizados pela Comunidade? Assinale com um X as opções utilizadas.</p>
<p>Página no portal Luteranos</p>
<p>Programa de rádio semanal</p>
<p>Boletim informativo Paroquial/Comunitário - IMPRESSO - JOREV, Jornais /Revistas Sinodais</p>
<p>JOREV</p>
<p>Jornais/Revistas Sinodais</p>
<p>Boletim informativo Paroquial/Comunitário - DIGITAL (Enviado via endereço eletrônico)</p>
<p>Página no Facebook/Grupos de contatos no WhatsApp</p>
<p>Blog/Site da Paróquia/Comunidade(s)</p>
<p>Mural da Paróquia/Comunidade(s)</p>
PATRIMÔNIO
<p>61. Tipo do patrimônio</p>
<p>61.1 Total de imóveis</p>
<p>61.2 Escritura/Registro</p>
<p>61.3 Licenças Averbação das construções, habite-se, licença de funcionamento, alvará de corpo de bombeiros (quando exigido), registrado em nome da pessoa jurídica.</p>
<p>61.4 Não Legalizado</p>

62. Templo / Igreja
63. Centro Comunitário
64. Casa pastoral (ministerial)
65. Cemitério
66. Outros imóveis

IGREJA EVANGELICA DE CONFISSÃO LUTERANA NO BRASIL
Anexo - Estatística COMUNIDADE - ref ano base 2016

Comunidade	
Paróquia	
Sínodo	

DADOS DA COMUNIDADE

1. Nome completo da Comunidade, conforme registrado no estatuto			
2. Data do registro da última alteração do estatuto (dd/mm/aaaa):			
3. Nome do/da Presidente:		4. Email	
		5. Telefone	
4. Mandato do/da Presidente (dd/mm/aaaa): De:		Até:	
5. Nome Assistente Administrativo/a (Secretário/a)			
6. Endereço da Comunidade:			
7. Número:	8. Bairro:		
9. CEP:	10. Cidade:	11. Estado:	
12. Caixa Postal:	13. Telefone:	14. Email:	
15. Fax:			
16. Comunidade com status de Paróquia?			
17. A Comunidade possui Pontos de Pregação?		Quantos?	
18. A Comunidade fez o Planejamento, de acordo ao Plano de Ação Missionária da IECLB/PAMI?		SIM	18.1 Período:
19. A sua Comunidade aborda o tema Fé, Gratidão, Compromisso?		SIM	

Passa o cursor sobre a célula a ser preenchida, com este símbolo, para ler as orientações de preenchimento.

20. Total de Membros: Todas as pessoas batizadas (titulares e dependentes). Situação em 31/12/16	Grupos e iniciativas		Total de grupos ou iniciativas	Nº de encontros no ano	Nº médio de participantes por encontro			
	MASC	FEM				MASC	FEM	
21. Membros por faixa etária:			36. A Comunidade possuía grupos e iniciativas? Situação em 31/12/16					
21.1 Crianças (0 a 10 anos)			37. Culto Infantil					
21.2 Adolescentes (11 a 14 anos)			38. Ensino Confirmatório					
21.3 Jovens (15 a 29 anos)			39. Juventude					
21.4 Adultos (30 a 59 anos)			40. OASE					
21.5 Idosos (60 a 80 anos)			41. Outros Trabalhos com Mulheres					
21.6 Acima de 80 anos			42. LELUT					
22. Total de Membros CONTRIBUINTES . Situação em 31/12/16			43. Outros Trabalhos com Homens					
23. Pessoas vindas de outras igrejas por profissão de fé			44. Trabalhos com Casais / Famílias					
			45. Trabalhos com Singulares					
			46. Terceira Idade					
	24. Pessoas vindas de outras igrejas por ocasião da bênção matrimonial.			47. Grupos de Estudo Bíblico				
				48. Curso Bíblico				
	25. Total de membros transferidos de outra Comunidade da IECLB. (durante o ano)			49. Coral/Canto e Música Instrumental				
26. Total de membros transferidos para outra comunidade da IECLB (durante o ano)			50. Visitação					
			51. Área de Crianças em vulnerabilidade Social					
	27. Total de Desligamentos de membros (membros que ingressaram em outra igreja ou saíram por motivo ignorado)			52. Área da Saúde				
				53. Grupos de Oração				
28. Quais são os principais motivos de desligamentos?			54. Grupos de Liturgia					
	Valor da Contribuição		55. Grupos de Pessoas com Deficiência					
	Emigração por motivos de estudos, trabalho, etc.		56. Pessoas enlutadas					
	Desentendimento com lideranças							
Discordância com linha teológica na								

Ofícios	Comunidade		57. Pessoas com dependência química					
	Ingresso em outra Igreja		58. Pessoas cuidadoras					
	Motivo ignorado		59. Grupos de diaconia					
	29. Total de Batismos realizados durante o ano.		60. Quais são os meios de comunicação utilizados pela Comunidade?					
	30. Total de Confirmações realizadas durante o ano		Página no portal Luteranos					
	31. Total de Bençãos Matrimoniais realizadas durante o ano		Programa de rádio semanal					
	32. Total de Sepultamentos realizados durante o ano		Boletim informativo Paroquial/Comunitário - IMPRESSO - JOREV, Jornais /Revistas Sinodais					
	33. Total de Cultos no ano: com Santa Ceia		JOREV					
	34. Total de Cultos no ano: sem Santa Ceia		Jornais/Revistas Sinodais					
	35. Nº médio de participantes por culto (indique número, não percentual)		Boletim informativo Paroquial/Comunitário - DIGITAL (Enviado via endereço eletrônico)					

Observações:

--

PATRIMÔNIO

61. Tipo do patrimônio	61.1 Total de imóveis	Quantidade de imóveis legalizados e/ou não legalizados.		
		61.2 Escritura/Registro	61.3 Lincenças	61.4 Não Legalizado
62. Templo / Igreja				
63. Centro Comunitário				
64. Casa pastoral (ministerial)				
65. Cemitério				
66. Outros imóveis				

Localidade:	
-------------	--

Data:	
-------	--

Nome e cargo do/da responsável pelo preenchimento
Nome e/ou Assinatura do/da Presidente
Nome e/ou Assinatura do/da Coordenador/a Ministerial

IGREJA EVANGELICA DE CONFISSÃO LUTERANA NO BRASIL

Anexo - Estatística COMUNIDADE - ref ano base 2016

Comunidade	
Paróquia	
Sínodo	

DADOS DA COMUNIDADE

1. Nome completo da Comunidade, conforme registrado no estatuto			
2. Data do registro da última alteração do estatuto (dd/mm/aaaa):			
3. Nome do/da Presidente:		4. Email	
		5. Telefone	
4. Mandato do/da Presidente (dd/mm/aaaa): De:		Até:	
5. Nome Assistente Administrativo/a (Secretário/a)			
6. Endereço da Comunidade:			
7. Número:	8. Bairro:		
9. CEP:	10. Cidade:	11. Estado:	
12. Caixa Postal:	13. Telefone:	14. Email:	
15. Fax:			
16. Comunidade com status de Paróquia?			
17. A Comunidade possui Pontos de Pregação?		Quantos?	
18. A Comunidade fez o Planejamento, de acordo ao Plano de Ação Missionária da IECLB/PAMI?		SIM	18.1 Período:
19. A sua Comunidade aborda o tema Fé, Gratidão, Compromisso?		SIM	

Passa o cursor sobre a célula a ser preenchida, com este símbolo, para ler as orientações de preenchimento.

	20. Total de Membros:		Grupos e iniciativas		Total de grupos ou iniciativas	Nº de encontros no ano	Nº médio de participantes por encontro		
	Todas as pessoas batizadas (titulares e dependentes). Situação em 31/12/16		36. A Comunidade possuía grupos e iniciativas? Situação em 31/12/16					MASC	FEM
	MASC	FEM						MASC	FEM
Admissões	21. Membros por faixa etária:		37. Culto Infantil						
	21.1 Crianças (0 a 10 anos)		38. Ensino Confirmatório						
	21.2 Adolescentes (11 a 14 anos)		39. Juventude						
	21.3 Jovens (15 a 29 anos)		40. OASE						
	21.4 Adultos (30 a 59 anos)		41. Outros Trabalhos com Mulheres						
	21.5 Idosos (60 a 80 anos)		42. LELUT						
	21.6 Acima de 80 anos		43. Outros Trabalhos com Homens						
	22. Total de Membros CONTRIBUINTES . Situação em 31/12/16		44. Trabalhos com Casais / Famílias						
	23. Pessoas vindas de outras igrejas por profissão de fé		45. Trabalhos com Singulares						
	24. Pessoas vindas de outras igrejas por ocasião da bênção matrimonial.		46. Terceira Idade						
Saídas	25. Total de membros transferidos de outra Comunidade da IECLB. (durante o ano)		47. Grupos de Estudo Bíblico						
	26. Total de membros transferidos para outra comunidade da IECLB (durante o ano)		48. Curso Bíblico						
	27. Total de Desligamentos de membros (membros que ingressaram em outra igreja ou saíram por motivo ignorado)		49. Coral/Canto e Música Instrumental						
	28. Quais são os principais motivos de desligamentos?		50. Visitação						
	Valor da Contribuição		51. Área de Crianças em vulnerabilidade Social						
	Emigração por motivos de estudos, trabalho, etc.		52. Área da Saúde						
	Desentendimento com lideranças		53. Grupos de Oração						
	Discordância com linha teológica na		54. Grupos de Liturgia						
			55. Grupos de Pessoas com Deficiência						
			56. Pessoas enlutadas						

Ofícios	Comunidade		57. Pessoas com dependência química					
	Ingresso em outra Igreja		58. Pessoas cuidadoras					
	Motivo ignorado		59. Grupos de diaconia					
	29. Total de Batizados realizados durante o ano.		60. Quais são os meios de comunicação utilizados pela Comunidade?					
	30. Total de Confirmações realizadas durante o ano		Página no portal Luteranos					
	31. Total de Bençãos Matrimoniais realizadas durante o ano		Programa de rádio semanal					
	32. Total de Sepultamentos realizados durante o ano		Boletim informativo Paroquial/Comunitário - IMPRESSO - JOREV, Jornais /Revistas Sinodais					
	33. Total de Cultos no ano: com Santa Ceia		JOREV					
	34. Total de Cultos no ano: sem Santa Ceia		Jornais/Revistas Sinodais					
	35. Nº médio de participantes por culto (indique número, não percentual)		Boletim informativo Paroquial/Comunitário - DIGITAL (Enviado via endereço eletrônico)					
		Página no <i>Facebook</i>						
		Blog/Site da Paróquia/Comunidade(s)						
		Mural da Paróquia/Comunidade(s)						
		Grupos de contatos no <i>WhatsApp</i>						

Observações:

--

PATRIMÔNIO

61. Tipo do patrimônio	61.1 Total de imóveis	Quantidade de imóveis legalizados e/ou não legalizados.		
		61.2 Escritura/Registro	61.3 Lincenças	61.4 Não Legalizado
62. Templo / Igreja				
63. Centro Comunitário				
64. Casa pastoral (ministerial)				
65. Cemitério				
66. Outros imóveis				

Localidade:	
-------------	--

Data:	
-------	--

Nome e cargo do/da responsável pelo preenchimento
Nome e/ou Assinatura do/da Presidente
Nome e/ou Assinatura do/da Coordenador/a Ministerial