


Amigo das crianças



MÃOS SOLIDÁRIAS

Histórias bíblicas Atividades criativas Faça brincando Diversão à vista



Mensagem para você

Quer falar com a gente?
Mande e-mail para:
oamigo@ieclb.org.br
ou escreva para:

Esta edição da revista traz um tema superimportante para a nossa vida e para a vida das outras pessoas. É o tema da solidariedade e do amor pelas outras pessoas, que na igreja é chamada de diaconia. A solidariedade faz a vida da gente mais dinâmica, alegre e melhor. Afinal, todo mundo, alguma vez, já sentiu como é bom ter uma mão amiga nos momentos difíceis. São esses gestos bonitos de ajuda que mudam para melhor a situação de quem está em dificuldades. Vamos, então, abrir a revista e descobrir algumas formas bonitas de exercitar essa tal solidariedade?

Desejamos boas descobertas!



Equipe da Secretaria de Formação da IECLB

Rua Senhor dos Passos, Nº 202 - 2º andar / CEP: 90001-970 / Porto Alegre / RS

	Histórias do amigo Jesus	Uma mão amiga	3
	Faça brincando	Surpresas no caminho	4
	Histórias para a vida	Um exemplo de vida	6
	Falando nisso...	Que tal praticar a solidariedade?	8
	Aprendendo com o Amigo	O amor em ação	10
	História bíblica	Quem pode ajudar?	13
	Faça brincando	Caixinha do abraço	14
	Diversão à vista	De olho na Copa	16
	Tudo de bom	Um gesto solidário	18
	Confira se acertou!	Solução dos jogos e brincadeiras da edição nº 50	19



UMA MÃO AMIGA

Certa vez, um professor que conhecia as leis de Deus perguntou a Jesus:

– Quem é o meu próximo?

Para responder à pergunta, Jesus contou esta história:

Certo homem viajou de Jerusalém para Jericó. O caminho entre as duas cidades era muito longo. Quando passou por um lugar deserto, alguns homens o assaltaram, tiraram a sua roupa, o seu dinheiro e bateram nele. Depois fugiram e deixaram-no ferido e deitado à beira do caminho.

Um tempo depois, passou por aquele caminho um sacerdote, uma pessoa responsável pelo culto. Olhou de longe para o homem ferido, apressou o passo e correu para chegar depressa ao templo.

Mais tarde, passou um levita, que também trabalhava no templo. Ao ver aquele homem caído no caminho, tratou logo de passar correndo. Ele não queria se incomodar com uma pessoa que nem conhecia. Deu de ombros e foi embora.

Quando o homem já estava muito fraco, ele viu, ao longe, uma pessoa montada num burrinho. Era um samaritano, um morador de uma região chamada Samaria. O povo judeu e o povo samaritano não se entendiam muito bem. Então, o homem caído pensou:

– Será que este homem vai me ajudar? Ele é samaritano e, com certeza, não vai nem olhar para mim.

Contudo, o burrinho parou. O samaritano aproximou-se e disse:

– O que fizeram com você? Está todo machucado! Eu vou ajudá-lo!

Então, o samaritano limpou os ferimentos e fez curativos no homem. Depois, levantou-o com cuidado, colocou-o sobre seu burrinho e levou-o para uma hospedaria na cidade.

No dia seguinte, o samaritano disse ao dono da hospedaria:

– Este dinheiro é para você. Cuide bem desse homem. Não o mande embora antes dele estar bem curado.

Quando Jesus terminou de contar a história, perguntou ao professor da lei:

– Quem você acha que foi o próximo do homem assaltado?

O professor da lei, prontamente, respondeu:

– Aquele que o ajudou.

Jesus respondeu:

Então vá e faça você o mesmo.





SURPRESAS NO CAMINHO

Você leu na página anterior a história do samaritano que ajudou o homem ferido que estava à beira do caminho.




Na Bíblia, há muitos exemplos de pessoas que dedicaram sua vida para ajudar outras pessoas.

ATIVIDADE

1

Para descobrir o nome de algumas dessas pessoas, junte as sílabas conforme a ordem numérica e a cor das pedrinhas que estão no caminho.

- 1 _____
- 2 _____
- 3 _____
- 4 _____
- 5 _____




ATIVIDADE

2

Risque as palavras indicadas e descubra uma linda frase de Jesus.

1. Risque todas as palavras iniciadas com a letra "T".
2. Risque todas as palavras que tenham "RR".
3. Risque todas as palavras que tenham "Ç".
4. Risque todas as palavras com mais de 8 letras.

Resposta:



CARRO	TOMATE	AME	ABRAÇO
TATU	AS	SOCORRO	TEATRO
PESSOAS	PRAÇA	TESOURO	COMO
TEMPO	VOCÊ	BARRO	TÊNIS
AMA	GIRASSÓIS	PESCOÇO	A
PROFESSORA	VOCÊ	BORBOLETAS	MESMO



UM EXEMPLO DE VIDA

Você já ouviu falar da Irmã Doraci? Ela foi uma diaconisa de nossa igreja, a IECLB. As diaconisas, chamadas também de irmãs, ajudam outras pessoas motivadas pela fé em Jesus Cristo. Isso é diaconia. É uma resposta a um chamado de Deus, uma vocação.

Todas as pessoas são chamadas a servir e ajudar outras pessoas. Na família, por exemplo, as pessoas se ajudam. Ou não? Pois é, às vezes dá briga, mas passa logo. Se alguém fica doente, o resto da família ajuda com carinho.

A Irmã Doraci queria servir outras pessoas por toda a sua vida. Ajudou crianças pobres no Amazonas e em Rondônia. Dedicou-se com carinho a indígenas que precisavam de apoio. A igreja é uma grande família, na comunidade, no país e no mundo. Por isso, em 1998, ela aceitou o desafio de ir ajudar o povo pobre de Moçambique, na África, num trabalho da IECLB com a Igreja Evangélica Luterana de Moçambique.

Ela atuou em comunidades rurais bem no interior. Andava longe, de bicicleta, para atender as pessoas. Depois teve um carro, pago com uma oferta realizada em toda a IECLB. Ensinou a plantar verduras e frutas, para que as pessoas tivessem uma boa alimentação. Conseguiu ajuda de pessoas luteranas

dos Estados Unidos para perfurar poços, obtendo água boa, mesmo nas secas. Criou escolinhas, para as crianças aprenderem a ler e escrever. Conseguiu que o governo colocasse postos de saúde, para atender pessoas doentes. Tudo muito simples, mas de grande ajuda. Também realizou cultos e estudos bíblicos. Surgiram e cresceram várias comunidades de confissão luterana.

O sucesso do trabalho da Irmã Doraci também causou inveja e ódio em algumas pessoas. Aconteceu uma tragédia. Em 2004, ela foi morta. Foi uma grande dor para a sua família e para toda a igreja. Também para as comunidades em Moçambique que ainda lembram com gratidão do seu serviço. O trabalho dela dá muitos frutos ainda hoje.

A Irmã Doraci é um exemplo de vida dedicada ao próximo e à próxima.

Fotos cedidas pela Casa Matriz de Diaconisas



QUE TAL PRATICAR A SOLIDARIEDADE?

Todo mundo já precisou de ajuda em algum momento da vida, não é mesmo? Também, com certeza, você já ajudou alguém que estava com alguma dificuldade. Muitas vezes, são esses gestos simples no dia a dia que podem mudar a situação de muitas pessoas. Isso é o que chamamos de solidariedade. Vamos ver algumas maneiras legais de exercitar a solidariedade?

ATIVIDADE 1

1

ESQUENTA-CUCA

Alegre o dia da sua avó. Convide-a para um passeio no jardim! Descubra nele duas flores iguais.

A=★ D=☼ E=(I=] L=✂ O=♥ R=☐ S=✎

CÓDIGO SECRETO

Substitua os símbolos pelas letras e descubra o que está escrito.

☐	☐	☐	☐	☐	☐	☐	☐	☐	☐	☐	☐
★	♥	✂]]	☼	☐]]	☐	☐	☐	☐	☐

ATIVIDADE 2

2

Pedro

ATIVIDADE **3**

CAÇA-PALAVRAS

Você cresceu. Doe as roupas que você não usa mais. Ache no armário as seguintes palavras: casaco, tênis, meia e bermuda.



Á	G	O	A	E	D	E	D
Q	C	A	S	A	C	O	A
D	C	E	A	D	I	H	T
E	S	I	N	E	T	D	I
A	B	A	Z	Y	L	E	A
D	O	I	U	G	A	O	S
U	O	Q	U	Y	N	M	O
M	A	N	I	U	C	E	E
R	K	P	Z	E	I	I	I
E	G	O	A	E	N	A	D
B	R	A	B	O	O	A	A

ATIVIDADE **4**

LABIRINTO

Que tal ajudar um colega ou uma colega naquela matéria em que ele ou ela não vai muito bem? Leve a Ana até a casa do Pedro:

Ana

ATIVIDADE **5**


LIGUE OS PONTOS

Em cima da mesa tem um lanche. Ligue os pontos numerados e decubra o que aparece.



O AMOR EM AÇÃO

Você já ouviu a expressão “dar uma mãozinha” ou “dar uma mão”? Você sabe o que ela significa? Se você pensou em ajuda, acertou. “Dar uma mãozinha” é ser solidário ou solidária com quem precisa. Na igreja, existe uma forma de ajudar chamada diaconia. Você já ouviu alguma vez essa palavra? Não? Então, para entender um pouco mais sobre ela, leia o que disse certa vez a diácona Leila Schwingel.



Quando eu era criança, minha avó sempre participava do Dia da Igreja, que era um dia de festa onde muitas pessoas se reuniam para celebrar e festejar em conjunto. Para isso, ela acordava muito cedo e viajava, pois o local onde se realizava o encontro era bastante distante. Enquanto isso, minha irmã e eu esperávamos com muita ansiedade o seu regresso. Ela sempre trazia alguma lembrancinha para nós. Normalmente, era um livrinho com histórias bíblicas.

Lembro-me de um livrinho em especial, que contava a parábola do bom samaritano, aquela história do homem caído no caminho e sendo ajudado e cuidado. Inúmeras vezes voltei a ler e folhear aquele livrinho, sempre parando nesta página e refletindo sobre a imagem.

Anos mais tarde, fui aprender que aquela ação do bom samaritano tinha um nome e se chamava diaconia. Diaconia é uma palavra que tem sua origem em outro idioma. Você saberia dizer qual? Sua origem está no grego e significa servir. Mas não se trata de qualquer tipo de serviço e, sim, daquela ação que é fruto da nossa fé em Jesus Cristo.

Jesus Cristo, quando esteve entre nós, tinha um jeito muito especial de se relacionar com as pessoas. Conversou e abençoou as crianças que quiseram chegar perto dele, dizendo que delas era o reino dos céus. Curou pessoas com deficiências, que na época eram excluídas e marginalizadas, sempre lhes perguntando o que queriam dele. Visitou mulheres, que também não tinham direito à voz na sociedade da época.

O olhar de Jesus era diaconal, ele ouvia, cuidava e curava as pessoas que chegavam até ele. E nós, como seus filhos e suas filhas, somos convidados e convidadas a seguir seu exemplo. Quando realizamos uma ação de cuidado para com o nosso próximo e nossa próxima, motivados e motivadas pelo amor de Jesus por nós, estamos realizando uma ação diaconal. Na Igreja Evangélica de Confissão Luterana no Brasil há um dia especial para celebrar e aprender sobre diaconia. Este dia, é sempre o 3º Domingo após a Páscoa.



ATIVIDADE

1

Você quer saber quando, este ano, será celebrado o Dia Nacional da Diaconia? Então, pinte as letras P e L e descubra essa importante data.

P D L I P A P L D L E P M L A L I P O



QUEM PODE AJUDAR?



Depois da morte e ressurreição de Jesus, seus amigos e suas amigas continuaram a seguir seus ensinamentos. Eles e elas anunciavam para todo mundo que Jesus havia ressuscitado. Muitas pessoas que se alegraram com essa notícia se juntaram e formaram uma comunidade. Na comunidade, elas repartiam o pão com quem precisava, faziam oração em conjunto, cantavam e louvavam a Deus. No meio de tanta gente, ninguém passava necessidade. Era bonito de se ver!

A comunidade foi crescendo, crescendo

feito fermento na massa do pão. Cada dia chegava mais gente. Era preciso ajudar as viúvas, cuidar das crianças que não tinham família, ajudar as pessoas doentes. Tinha muito trabalho e muita gente. Houve até confusão. Algumas viúvas, com razão, começaram a reclamar que estavam sendo deixadas de lado. Era preciso pensar no que fazer para que ninguém ficasse esquecido ou esquecida.

Então as pessoas se reuniram e pensa-



ram como poderiam resolver a situação. Descobriram que o segredo para a vida melhor era distribuir tarefas e se organizar. E foi o que fizeram. Combinaram que algumas pessoas iriam servir as mesas, outras iriam visitar as pessoas doentes, algumas iriam recolher e repartir o dinheiro para que ninguém passasse necessidade, outras iriam falar sobre Jesus e, ainda,

outras iriam organizar os cultos. Foi legal porque todo mundo foi descobrindo que sabia fazer bem alguma coisa e poderia ajudar de alguma forma. Assim, a comunidade foi crescendo, crescendo e foi virando uma grande família que vivia, a cada dia, os ensinamentos de Jesus.



CAIXINHA DO ABRAÇO

No dia 22 de maio comemora-se o Dia Internacional do Abraço. Aproveite a data para abraçar e presentear as pessoas com uma caixinha colorida e recheada de boas mensagens. Veja, abaixo, como é fácil e divertido fazê-la.

O QUE PRECISA:

- * Caixinhas de fósforos vazias
- * Retalhos de papéis coloridos
- * Bilhetinhos com mensagens
- * Tesoura
- * Cola



COMO FAZER?

- 1 Recorte pedaços de papéis coloridos e cole na frente, no verso e nas laterais da caixinha.
- 2 Forre também com papéis o fundo interno da caixinha.
- 3 Escreva mensagens bem bonitas nos bilhetinhos de papéis.
- 4 Pronto! Agora é só oferecer para alguém o mimoso presente acompanhado de um gostoso abraço!





VOCÊ SABIA?

Que quando abraçamos demonstramos amor e cuidado?

Que um abraço pode aliviar a dor e a tristeza?

Que em alguns momentos o abraço fala mais do que nossas palavras?

Que os animais domésticos também gostam de um abraço?

Que as pessoas se sentem bem quando recebem um abraço sincero e amigo?





DE OLHO NA COPA



A Copa do Mundo 2014 está chegando. Ela é um dos maiores eventos esportivos do planeta. Em 2014, o Brasil será a sede do torneio, que ocorrerá entre os dias 12 de junho a 13 de julho. Vamos torcer e cuidar para que ela aconteça de forma bonita e pacífica.

Para que tudo aconteça em clima de festa e confraternização, é importante que todas as pessoas possam se alegrar com o evento. Por isso é importante ficar de olho para que nenhuma pessoa seja explorada nesse tempo, especialmente crianças e adolescentes.

Para lembrar que os jogos também podem ser espaços de alegria, de amizade, de cooperação e espírito esportivo, preparamos para você e sua turma estes divertidos jogos com bola. Aproveite e divirta-se!

FUTEBOL DE DUPLA

Forme duplas. A perna direita de uma criança é amarrada à perna esquerda da outra, que terá os olhos vendados. A criança que estiver com os olhos abertos dará indicações para que a criança com os olhos vendados leve a bola até o gol. Vence a dupla que acertar a bola na goleira.



COLAI TÃO COLADAS

Uma criança joga a bola para cima e grita o nome de um amigo ou de uma amiga. Quando esse amigo ou amiga pegar a bola e gritar “cola”, as outras crianças têm que ficar paradas, “coladas” no lugar.

Quem estiver com a bola tenta acertar alguém. Para isso, rola a bola pelo chão. Se conseguir, a brincadeira recomeça e a criança tocada pela bola será a próxima a jogar a bola para cima.



DICA DE LEITURA:

Para quem curte boas histórias, lá vai uma dica superlegal. No livro *Marcelo, marmelo, martelo e outras histórias*, da escritora Ruth Rocha, editado pela Editora Salamandra, você vai encontrar a história do Caloca, um menino mimado e cheio de vontades. Ele era o dono da bola e se meteu em algumas confusões com a turma do futebol.





UM GESTO SOLIDÁRIO


**PORTO
ALEGRE.**

As crianças do Culto Infantil da Paróquia Matriz, de **Porto Alegre, no Rio Grande do Sul**, experimentaram na prática o que é solidariedade e amor ao próximo. Durante o ano de 2013, elas depositaram num cofrinho suas ofertas de gratidão. O dinheiro do cofrinho foi destinado à compra de brinquedos para o Natal de crianças carentes. Esta ação das crianças motivou o envolvimento

de toda a paróquia. As crianças das instituições CEDEL e LUPI colocaram seus nomes e seus pedidos sobre um cartão. O cartão foi depositado em uma caixa, ao lado de um presépio construído com garrafas PET, no pátio da igreja.

As crianças e as pessoas adultas da comunidade foram desafiadas a escolher um cartão e tornar mais legal o Natal dessas crianças.

Fonte:
P^a Cristiane Echelmeier.
Jornal da Reconciliação.
Boletim quadrimestral da
Paróquia Matriz de
Porto Alegre – CEPA,
dezembro de 2013,
ano 19, n. 74, p. 7.



**Obrigada, crianças, pelo belo exemplo!
Quem sabe ele pode animar outras crianças
a fazerem o mesmo! Um abraço amigo,
da equipe do Amigo das Crianças.**

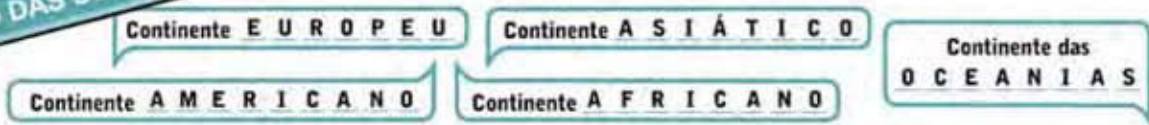


Observe a numeração das páginas e confira as respostas das atividades da edição 50!

Confira se acertou!




ALEGRIA
CORAGEM
ESPERANÇA
FORÇA
PAZ
ÂNIMO



A revista **o amigo das crianças** é uma publicação bimestral da Editora Sinodal. O amigo das crianças é o nosso Senhor Jesus Cristo, Filho de Deus e Salvador.

ISSN 0102-8561 | Edição nº 51 - Maio / Junho de 2014 | Ano 77 - Assinatura anual: R\$ 30,00
 REDAÇÃO: Secretaria de Formação da Igreja Evangélica de Confissão Luterana no Brasil (IECLB)
 COLABORARAM NESTA EDIÇÃO: Leila Schwingel, Maria Dirlane Witt e Walter Altmann
 REVISÃO: Antonio Carlos Oliveira, Brunilde Arendt Tornquist, Carla Vilma Jandrey, Carmen Michel Siegle, Maria Dirlane Witt, Rosângela Stange e Mariane Bail da Cruz
 JORNALISTA RESPONSÁVEL: Eloy Teckemeier (Reg. Prof. 11.408)
 EQUIPE EDITORIAL: Antonio Carlos Oliveira, Carla Vilma Jandrey, Carmen Michel Siegle, Débora Raquel Klesener Conrad, Eloy Teckemeier, Guadalupe Pasqualotto, Letícia Montanet, Marguit Goldmeyer, Maria Dirlane Witt, Mariane Bail da Cruz, Vivian Bayer Trentini
 EDITORAÇÃO, DESIGN GRÁFICO E ILUSTRAÇÃO: **Tatiana Tesch** www.ilustradoratatianatesch.blogspot.com
 e-mail: tatitateschdesenhos@gmail.com

EDIÇÃO, DISTRIBUIÇÃO E ASSINATURAS:  **SINODAL** Editora

Caixa Postal 11 CEP: 93001-970 | São Leopoldo | RS
 Fone/Fax: (051) 3037.2366
amigodascrianças@editorasinodal.com.br
www.editorasinodal.com.br

Chegaram os **NOVOS** modelos de **FIGURINHAS**

R\$ 1,50 Cada cartela com 16 figurinhas



A BÍBLIA DAS CRIANÇAS da Editora Sinodal



APROVEITE
desconto especial
de 15% até 30/06/14
de R\$ 36,00
por R\$ 30,60



Promoção válida até 30/06/2014 ou enquanto durar o estoque.

Editora
SINODAL

(51) 3037-2366

 **pagseguro** ou **b cash**
Aceitamos todos os cartões de crédito

Siga a Editora Sinodal
nas redes sociais



Caixa Postal 11 - 93001-970 | São Leopoldo/RS www.editorasinodal.com.br / pedidos@editorasinodal.com.br