



Peixinhos Mensageiros



Existem muitos jeitos da gente se comunicar: pessoalmente, por gestos, por cartas, pelo celular, pela internet, por sinais e até por códigos secretos. Bem no início, quando a igreja cristã começou a se espalhar por todos os lugares, era proibido falar sobre Jesus. A pessoa que fazia isso corria o risco de ser presa e até morta. Foi preciso descobrir uma forma segura de comunicação. O jeito foi criar um código secreto. Foi então que as pessoas descobriram uma forma bem legal de se identificar. Elas criaram um código que só quem era cristão ou cristã saberia decifrar. O símbolo escolhido foi um animal muito conhecido daquelas pessoas: o peixe. Ele era um alimento do dia a dia e também era vendido pelos pescadores. Na língua grega, as iniciais da palavra PEIXE afirmavam algo muito importante: Jesus Cristo, Filho de Deus, Salvador. Era uma confissão de fé. Assim, quando nos tempos antigos uma pessoa queria saber se a outra também era cristã, ela desenhava no chão a metade do desenho de um peixe. Se a outra pessoa desenhasse a outra metade, era porque ela também era cristã. Legal, não é mesmo? O símbolo do peixe ainda hoje é um dos principais símbolos cristãos. Ele quer nos lembrar do quanto Jesus nos ama e o quanto ele quer estar sempre com a gente.

Dobradura de peixinhos

Você curte fazer **dobradura**? Então veja a ideia bacana que bolamos por aqui.

São peixinhos superdivertidos para você fazer com a sua família e espalhar mensagens de esperança pela casa.

Vocês podem colocar na geladeira, na escrivaninha, na mesa das refeições, nas maçanetas das portas e até nos vasos com folhagens.


O que precisa?

Folhas de papel ofício


Tesoura

Lápis de cor







1) Corte um quadrado do tamanho que você desejar.



2) Dobre-o na diagonal, formando um triângulo. Depois, forme novamente um quadrado, puxando as duas pontas ao meio. Marque bem as dobras com os dedos.



3) Puxe as pontas para fora para formar as nadadeiras do peixinho.



4) Vire o papel e a ponta para cima, formando a cauda do peixinho.

5) Pinte da forma e da cor que você desejar.

6) Escreva mensagens no verso do peixinho, como "Jesus é nosso amigo", "Jesus ouve a gente", "Jesus gosta da gente", "Jesus é o nosso Salvador".

Prontinho! Agora é só escolher os diversos lugares da casa para colocar os peixinhos.

